


EUROCONSULT
CASTILLA LEÓN, S.A.

Memoria y Cuentas Anuales

Ejercicio 2.013

Índice

- Página 1. Identificación.
- Página 2. Declaración Medioambiental.
- Página 3. Informe Acciones Propias
- Página 4. Balance de Situación Abreviado.
- Página 7. Cuenta de Pérdidas y Ganancias Abreviada.
- Página 8. Estado de cambios en el Patrimonio Neto.
- Página 14. Memoria.

Two blue ink signatures are present below the list. The signature on the left is a long, sweeping cursive mark. The signature on the right is a more compact, stylized mark with a vertical line extending downwards.

DATOS GENERALES DE IDENTIFICACIÓN

IDA

IDENTIFICACIÓN DE LA EMPRESA

NIF: **01010** A37434321

Forma jurídica:

SA: **01011** SL: **01012**
 Otras: **01013**

Denominación social: **01020** EUROCONSULT CASTILLA-LEON S.A.

Domicilio social: **01022** CL CALZADA DE CASTELLANOS 30

Municipio: **01023** VILLARES DE LA REINA Provincia: **01025** SALAMANCA

Código postal: **01024** 37184 Teléfono: **01031** 916597800

Dirección de e-mail de contacto de la empresa **01037**

Pertenencia a un grupo de sociedades:	DENOMINACIÓN SOCIAL		NIF	
Sociedad dominante directa:	01041	EUROCONSULT S A	01040	A28217735
Sociedad dominante última del grupo:	01061	TUBLINE IBERICA S A	01060	A28927002

ACTIVIDAD

Actividad principal: **02009** Servicios técnicos de ingeniería y otras actividades relacionadas con el asesoramiento técnico (1)
 Código CNAE: **02001** 7112 (1)

PERSONAL ASALARIADO

a) Número medio de personas empleadas en el curso del ejercicio, por tipo de contrato y empleo con discapacidad:

		EJERCICIO 2013 (2)	EJERCICIO 2012 (3)
FIJO (4):	04001	15,00	10,00
NO FIJO (5):	04002	1,00	6,00

Del cual: Personas empleadas con discapacidad mayor o igual al 33% (o calificación equivalente local):

04010	0,00	0,00
--------------	------	------

b) Personal asalariado al término del ejercicio, por tipo de contrato y por sexo:

	EJERCICIO 2013 (2)		EJERCICIO 2012 (3)	
	HOMBRES	MUJERES	HOMBRES	MUJERES
FIJO:	04120 5,00	04121 4,00	5,00	5,00
NO FIJO:	04122 1,00	04123 0,00	5,00	1,00

PRESENTACIÓN DE CUENTAS

	EJERCICIO 2013 (2)			EJERCICIO 2012 (3)			
	AÑO	MES	DÍA	AÑO	MES	DÍA	
Fecha de inicio a la que van referidas las cuentas:	01102	2013	1	1	2012	1	1
Fecha de cierre a la que van referidas las cuentas:	01101	2013	12	31	2012	12	31

Número de páginas presentadas al depósito: **01901** 0

En caso de no figurar consignadas cifras en alguno de los ejercicios, indique la causa: **01903**

UNIDADES

Euros: **09001**
 Miles de euros: **09002**
 Millones de euros: **09003**

Marque con una X la unidad en la que ha elaborado todos los documentos que integran sus cuentas anuales:

(1) Según las clases (cuatro dígitos) de la Clasificación Nacional de Actividades Económicas 2009 (CNAE 2009), aprobada por el Real Decreto 475/2007, de 13 de abril (BOE de 28.4.2007).
 (2) Ejercicio al que van referidas las cuentas anuales.
 (3) Ejercicio anterior.
 (4) Para calcular el número medio de personal fijo, tenga en cuenta los siguientes criterios:
 a) Si en el año no ha habido importantes movimientos de la plantilla, indique aquí la semisuma de los fijos a principio y a fin de ejercicio.
 b) Si ha habido movimientos, calcule la suma de la plantilla en cada uno de los meses del año y divídala por doce.
 c) Si hubo regulación temporal de empleo o de jornada, el personal afectado por la misma debe incluirse como personal fijo, pero solo en la proporción que corresponda a la fracción del año o jornada efectivamente trabajada.
 (5) Puede calcular el personal no fijo sumando el total de semanas que han trabajado sus empleados no fijos y dividiendo por 52 semanas. También puede hacer esta operación (equivalente a la anterior):

$$\text{n.º de personas contratadas} \times \frac{\text{n.º medio de semanas trabajadas}}{52}$$

MODELO DE DOCUMENTO ABREVIADO DE
INFORMACIÓN MEDIOAMBIENTAL

IMA

SOCIEDAD EUROCONSULT CASTILLA-LEON S.A.		NIF A37434321
DOMICILIO SOCIAL CL CALZADA DE CASTELLANOS 30		
MUNICIPIO VILLARES DE LA REINA	PROVINCIA SALAMANCA	EJERCICIO 2013

Los abajo firmantes, como Administradores de la Sociedad citada, manifiestan que en la contabilidad correspondiente a las presentes cuentas anuales NO existe ninguna partida de naturaleza medioambiental que deba ser incluida de acuerdo a la norma de elaboración «4ª Cuentas anuales abreviadas» en su punto 5, de la tercera parte del Plan General de Contabilidad (Real Decreto 1514/2007 de 16 de Noviembre).




Los abajo firmantes, como Administradores de la Sociedad citada, manifiestan que en la contabilidad correspondiente a las presentes cuentas anuales SÍ existen partidas de naturaleza medioambiental, y han sido incluidas en un Apartado adicional de la Memoria de acuerdo a la norma de elaboración «4ª Cuentas anuales abreviadas» en su punto 5, de la tercera parte del Plan General de Contabilidad (Real Decreto 1514/2007 de 16 de Noviembre).




FIRMAS y NOMBRES DE LOS ADMINISTRADORES

JOSEFINA VEGA CALLEJA



LEONARDO BENATOV VEGA



**MODELO DE DOCUMENTOS DE INFORMACIÓN
SOBRE ACCIONES O PARTICIPACIONES PROPIAS**

A1

SOCIEDAD EUROCONSULT CASTILLA-LEON S.A.	NIF A37434321
---	-------------------------

DOMICILIO SOCIAL CL CALZADA DE
--

MUNICIPIO VILLARES DE LA REINA	PROVINCIA SALAMANCA	EJERCICIO 2013
--	-------------------------------	--------------------------

La sociedad no ha realizado durante el presente ejercicio operación alguna sobre acciones / participaciones propias **(Nota: En este caso es suficiente la presentación única de esta hoja A1)**

Saldo al cierre del ejercicio precedente:	0,00	acciones/participaciones	0,000	% del capital social
Saldo al cierre del ejercicio:	0,00	acciones/participaciones	0,000	% del capital social


Fecha	Concepto (1)	Fecha de acuerdo de junta general	N.º de acciones o participaciones	Nominal	Capital social Porcentaje	Precio o contraprestación	Saldo después de la operación

Nota: Caso de ser necesario, utilizar tantos ejemplares como sean requeridos de la hoja A1.1

(1) AO: Adquisición originaria de acciones o participaciones propias o de la sociedad dominante (artículos 135 y siguientes de la Ley de Sociedades de Capital).
 AD: Adquisición derivativa directa; AI: Adquisición derivativa indirecta; AL: Adquisiciones libres (artículos 140, 144 y 146 de la Ley de Sociedades de Capital).
 ED: Enajenación de acciones adquiridas en contravención de los tres primeros requisitos del artículo 146 de la Ley de Sociedades de Capital.
 EL: Enajenación de acciones o participaciones de libre adquisición (artículo 145.1 de la Ley de Sociedades de Capital).
 RD: Amortización de acciones ex artículo 146 de la Ley de Sociedades de Capital.
 RL: Amortización de acciones o participaciones de libre adquisición (artículo 145 de la Ley de Sociedades de Capital).
 AG: Aceptación de acciones propias en garantía (artículo 149 de Ley de Sociedades de Capital).
 AF: Acciones adquiridas mediante asistencia financiera de la propia entidad (artículo 150 de la Ley de Sociedades de Capital).
 PR: Acciones o participaciones recíprocas (artículos 151 y siguientes de la Ley de Sociedades de Capital).

BALANCE DE SITUACIÓN ABREVIADO

BA1


NIF: A37434321 DENOMINACIÓN SOCIAL: EUROCONSULT CASTILLA- LEON S.A.	28 de marzo de 2014  Espacio destinado para las firmas de los administradores	UNIDAD (1) Euros: <table border="1" style="display: inline-table; border-collapse: collapse;"><tr><td style="width: 50px;">09001</td><td style="width: 50px; text-align: center;">X</td></tr></table> Miles: <table border="1" style="display: inline-table; border-collapse: collapse;"><tr><td style="width: 50px;">09002</td><td style="width: 50px;"></td></tr></table> Millones: <table border="1" style="display: inline-table; border-collapse: collapse;"><tr><td style="width: 50px;">09003</td><td style="width: 50px;"></td></tr></table>	09001	X	09002		09003	
09001	X							
09002								
09003								

ACTIVO	NOTAS DE LA MEMORIA	EJERCICIO 2013 (2)	EJERCICIO 2012 (3)
A) ACTIVO NO CORRIENTE	11000	127.718,70	19.122,30
I. Inmovilizado intangible	11100	0,00	0,00
II. Inmovilizado material	11200	0,00	0,00
III. Inversiones inmobiliarias	11300	0,00	0,00
IV. Inversiones en empresas del grupo y asociadas a largo plazo	11400	0,00	0,00
V. Inversiones financieras a largo plazo	11500	0,00	0,00
VI. Activos por impuesto diferido	11600	127.718,70	19.122,30
VII. Deudores comerciales no corrientes	11700	0,00	0,00
B) ACTIVO CORRIENTE	12000	237.935,18	217.364,15
I. Activos no corrientes mantenidos para la venta	12100	129.472,50	129.472,50
II. Existencias	12200	0,00	0,00
III. Deudores comerciales y otras cuentas a cobrar	12300	779,84	77.642,13
1. Clientes por ventas y prestaciones de servicios	12380	0,00	50.905,35
a) Clientes por ventas y prestaciones de servicios a largo plazo	12381	0,00	0,00
b) Clientes por ventas y prestaciones de servicios a corto plazo	12382	0,00	50.905,35
2. Accionistas (socios) por desembolsos exigidos	12370	0,00	0,00
3. Otros deudores	12390	779,84	26.736,78
IV. Inversiones en empresas del grupo y asociadas a corto plazo	12400	105.917,68	0,00
V. Inversiones financieras a corto plazo	12500	0,00	0,00
VI. Periodificaciones a corto plazo	12600	0,00	87,03
VII. Efectivo y otros activos líquidos equivalentes	12700	1.765,16	10.162,49
TOTAL ACTIVO (A + B)	10000	365.653,88	236.486,45

(1) Marque las casillas correspondientes, según exprese las cifras en unidades, miles o millones de euros. Todos los documentos que integran las cuentas anuales deben elaborarse en la misma unidad.
 (2) Ejercicio al que van referidas las cuentas anuales.
 (3) Ejercicio anterior.

BALANCE DE SITUACIÓN ABREVIADO

BA2.1


NIF: A37434321	28 de marzo de 2014	
DENOMINACIÓN SOCIAL: EUROCONSULT CASTILLA- LEON S.A.		Espacio destinado para las firmas de los administradores

PATRIMONIO NETO Y PASIVO	NOTAS DE LA MEMORIA	EJERCICIO 2013 (1)	EJERCICIO 2012 (2)	
A) PATRIMONIO NETO	20000	8	-153.483,14	91.870,71
A-1) Fondos propios	21000	8	-153.483,14	91.870,71
I. Capital	21100		100.000,00	100.000,00
1. Capital escriturado	21110		100.000,00	100.000,00
2. (Capital no exigido)	21120		0,00	0,00
II. Prima de emisión	21200		0,00	0,00
III. Reservas	21300	8	37.990,15	37.990,15
IV. (Acciones y participaciones en patrimonio propias)	21400		0,00	0,00
V. Resultados de ejercicios anteriores	21500	3	-46.119,44	0,00
VI. Otras aportaciones de socios	21600		0,00	0,00
VII. Resultado del ejercicio	21700	3	-245.353,85	-46.119,44
VIII. (Dividendo a cuenta)	21800		0,00	0,00
IX. Otros instrumentos de patrimonio neto	21900		0,00	0,00
A-2) Ajustes por cambios de valor	22000		0,00	0,00
A-3) Subvenciones, donaciones y legados recibidos	23000		0,00	0,00
B) PASIVO NO CORRIENTE	31000	7	103.532,57	0,00
I. Provisiones a largo plazo	31100		0,00	0,00
II. Deudas a largo plazo	31200	7	103.532,57	0,00
1. Deudas con entidades de crédito	31220		103.532,57	0,00
2. Acreedores por arrendamiento financiero	31230		0,00	0,00
3. Otras deudas a largo plazo	31290		0,00	0,00
III. Deudas con empresas del grupo y asociadas a largo plazo	31300		0,00	0,00
IV. Pasivos por impuesto diferido	31400		0,00	0,00
V. Periodificaciones a largo plazo	31500		0,00	0,00
VI. Acreedores comerciales no corrientes	31600		0,00	0,00
VII. Deuda con características especiales a largo plazo	31700		0,00	0,00

(1) Ejercicio al que van referidas las cuentas anuales.
 (2) Ejercicio anterior.

BALANCE DE SITUACIÓN ABREVIADO

BA2.2

NIF: A37434321 DENOMINACIÓN SOCIAL: EUROCONSULT CASTILLA- LEON S.A.	28 de marzo de 2014  Espacio destinado para las firmas de los administradores
--	--

PATRIMONIO NETO Y PASIVO	NOTAS DE LA MEMORIA	EJERCICIO 2013 (1)	EJERCICIO 2012 (2)
C) PASIVO CORRIENTE	32000	415.604,45	144.615,74
I. Pasivos vinculados con activos no corrientes mantenidos para la venta	32100	0,00	0,00
II. Provisiones a corto plazo	32200	0,00	0,00
III. Deudas a corto plazo	32300	2.214,24	101.028,20
1. Deudas con entidades de crédito	32320	2.214,24	101.028,20
2. Acreedores por arrendamiento financiero	32330	0,00	0,00
3. Otras deudas a corto plazo	32390	0,00	0,00
IV. Deudas con empresas del grupo y asociadas a corto plazo	32400	3.328,77	0,00
V. Acreedores comerciales y otras cuentas a pagar	32500	410.061,44	43.587,54
1. Proveedores	32580	392.480,25	7.112,15
a) Proveedores a largo plazo	32581	0,00	0,00
b) Proveedores a corto plazo	32582	392.480,25	7.112,15
2. Otros acreedores	32590	17.581,19	36.475,39
VI. Periodificaciones a corto plazo	32600	0,00	0,00
VII. Deuda con características especiales a corto plazo	32700	0,00	0,00
TOTAL PATRIMONIO NETO Y PASIVO (A + B + C)	30000	365.653,88	236.486,45

(1) Ejercicio al que van referidas las cuentas anuales.
 (2) Ejercicio anterior.

CUENTA DE PÉRDIDAS Y GANANCIAS ABREVIADA

PA

NIF: A37434321 DENOMINACIÓN SOCIAL: EUROCONSULT CASTILLA- LEÓN S.A.	28 de marzo de 2014 	
Espacio destinado para las firmas de los administradores		

(DEBE) / HABER	NOTAS DE LA MEMORIA	EJERCICIO 2013 (1)	EJERCICIO 2012 (2)
1. Importe neto de la cifra de negocios	40100	491.569,54	491.739,00
2. Variación de existencias de productos terminados y en curso de fabricación	40200	0,00	0,00
3. Trabajos realizados por la empresa para su activo	40300	0,00	0,00
4. Aprovisionamientos	40400	-367.805,18	-38.114,44
5. Otros ingresos de explotación	40500	0,00	0,00
6. Gastos de personal	40600	-454.864,57	-498.101,82
7. Otros gastos de explotación	40700	-17.429,05	-15.702,74
8. Amortización del inmovilizado	40800	0,00	0,00
9. Imputación de subvenciones de inmovilizado no financiero y otras	40900	0,00	0,00
10. Excesos de provisiones	41000	0,00	0,00
11. Deterioro y resultado por enajenaciones del inmovilizado	41100	0,00	0,00
12. Diferencia negativa de combinaciones de negocio	41200	0,00	0,00
13. Otros resultados	41300	0,00	0,00
A) RESULTADO DE EXPLOTACIÓN (1 + 2 + 3 + 4 + 5 + 6 + 7 + 8 + 9 + 10 + 11 + 12 + 13)	49100	-348.529,26	-60.180,00
14. Ingresos financieros	41400	0,00	0,08
a) Imputación de subvenciones, donaciones y legados de carácter financiero	41430	0,00	0,00
b) Otros ingresos financieros	41490	0,00	0,08
15. Gastos financieros	41500	-5.420,99	-5.061,82
16. Variación de valor razonable en instrumentos financieros	41600	0,00	0,00
17. Diferencias de cambio	41700	0,00	0,00
18. Deterioro y resultado por enajenaciones de instrumentos financieros	41800	0,00	0,00
19. Otros ingresos y gastos de carácter financiero	42100	0,00	0,00
a) Incorporación al activo de gastos financieros	42110	0,00	0,00
b) Ingresos financieros derivados de convenios de acreedores	42120	0,00	0,00
c) Resto de ingresos y gastos	42130	0,00	0,00
B) RESULTADO FINANCIERO (14 + 15 + 16 + 17 + 18 + 19)	49200	-5.420,99	-5.061,74
C) RESULTADO ANTES DE IMPUESTOS (A + B)	49300	-353.950,25	-65.241,74
20. Impuestos sobre beneficios	41900	108.596,40	19.122,30
D) RESULTADO DEL EJERCICIO (C + 20)	49500	-245.353,85	-46.119,44

(1) Ejercicio al que van referidas las cuentas anuales.
 (2) Ejercicio anterior.

ESTADO ABREVIADO DE CAMBIOS EN EL PATRIMONIO NETO
A) Estado abreviado de ingresos y gastos reconocidos en el ejercicio

PNA1

NIF: A37434321 DENOMINACIÓN SOCIAL: EUROCONSULT CASTILLA- LEON S.A.	28 de marzo de 2014  Espacio destinado para las firmas de los administradores
--	---

		NOTAS DE LA MEMORIA	EJERCICIO 2013 (1)	EJERCICIO 2012 (2)
A) RESULTADO DE LA CUENTA DE PÉRDIDAS Y GANANCIAS	59100	9	-245.353,85	-46.119,44
INGRESOS Y GASTOS IMPUTADOS DIRECTAMENTE AL PATRIMONIO NETO				
I. Por valoración de instrumentos financieros	50010		0,00	0,00
II. Por coberturas de flujos de efectivo	50020		0,00	0,00
III. Subvenciones, donaciones y legados recibidos	50030		0,00	0,00
IV. Por ganancias y pérdidas actuariales y otros ajustes	50040		0,00	0,00
V. Por activos no corrientes y pasivos vinculados, mantenidos para la venta	50050		0,00	0,00
VI. Diferencias de conversión	50060		0,00	0,00
VII. Efecto impositivo	50070		0,00	0,00
B) TOTAL INGRESOS Y GASTOS IMPUTADOS DIRECTAMENTE EN EL PATRIMONIO NETO (I + II + III + IV + V + VI + VII)	59200		0,00	0,00
TRANSFERENCIAS A LA CUENTA DE PÉRDIDAS Y GANANCIAS				
VIII. Por valoración de instrumentos financieros	50080		0,00	0,00
IX. Por coberturas de flujos de efectivo	50090		0,00	0,00
X. Subvenciones, donaciones y legados recibidos	50100		0,00	0,00
XI. Por activos no corrientes y pasivos vinculados, mantenidos para la venta	50110		0,00	0,00
XII. Diferencias de conversión	50120		0,00	0,00
XIII. Efecto impositivo	50130		0,00	0,00
C) TOTAL TRANSFERENCIAS A LA CUENTA DE PÉRDIDAS Y GANANCIAS (VIII + IX + X + XI + XII + XIII)	59300		0,00	0,00
TOTAL DE INGRESOS Y GASTOS RECONOCIDOS (A + B + C)	59400		-245.353,85	-46.119,44

(1) Ejercicio al que van referidas las cuentas anuales.
 (2) Ejercicio anterior.

ESTADO ABREVIADO DE CAMBIOS EN EL PATRIMONIO NETO
B) Estado abreviado total de cambios en el patrimonio neto

PNA2.1

NIF: A37434321 DENOMINACIÓN SOCIAL: EUROCONSULT CASTILLA- LEON S.A.	28 de marzo de 2014  Espacio destinado para las firmas de los administradores
--	---


		CAPITAL		PRIMA DE EMISIÓN
		ESCRITURADO	(NO EXIGIDO)	
		01	02	
				03
A) SALDO, FINAL DEL EJERCICIO 2011 (1)	511	100.000,00	0,00	0,00
I. Ajustes por cambios de criterio del ejercicio 2011 (1) y anteriores	512	0,00	0,00	0,00
II. Ajustes por errores del ejercicio 2011 (1) y anteriores	513	0,00	0,00	0,00
B) SALDO AJUSTADO, INICIO DEL EJERCICIO 2012 (2)	514	100.000,00	0,00	0,00
I. Total ingresos y gastos reconocidos	515	0,00	0,00	0,00
II. Operaciones con socios o propietarios	516	0,00	0,00	0,00
1. Aumentos de capital	517	0,00	0,00	0,00
2. (-) Reducciones de capital	518	0,00	0,00	0,00
3. Otras operaciones con socios o propietarios	526	0,00	0,00	0,00
III. Otras variaciones del patrimonio neto	524	0,00	0,00	0,00
1. Movimiento de la Reserva de Revalorización (4)	531	0,00	0,00	0,00
2. Otras variaciones	532	0,00	0,00	0,00
C) SALDO, FINAL DEL EJERCICIO 2012 (2)	511	100.000,00	0,00	0,00
I. Ajustes por cambios de criterio en el ejercicio 2012 (2)	512	0,00	0,00	0,00
II. Ajustes por errores del ejercicio 2012 (2)	513	0,00	0,00	0,00
D) SALDO AJUSTADO, INICIO DEL EJERCICIO 2013 (3)	514	100.000,00	0,00	0,00
I. Total ingresos y gastos reconocidos	515	0,00	0,00	0,00
II. Operaciones con socios o propietarios	516	0,00	0,00	0,00
1. Aumentos de capital	517	0,00	0,00	0,00
2. (-) Reducciones de capital	518	0,00	0,00	0,00
3. Otras operaciones con socios o propietarios	526	0,00	0,00	0,00
III. Otras variaciones del patrimonio neto	524	0,00	0,00	0,00
1. Movimiento de la Reserva de Revalorización (4)	531	0,00	0,00	0,00
2. Otras variaciones	532	0,00	0,00	0,00
E) SALDO, FINAL DEL EJERCICIO 2013 (3)	525	100.000,00	0,00	0,00

CONTINUA EN LA PAGINA PNA2.2

(1) Ejercicio N-2.
 (2) Ejercicio anterior al que van referidas las cuentas anuales (N-1).
 (3) Ejercicio al que van referidas las cuentas anuales (N).
 (4) Reserva de revalorización de la Ley 18/2012, de 27 de diciembre. Las empresas acogidas a disposiciones de revalorización distintas de la Ley 16/2012 deberán detallar la norma legal en la que se basan.

ESTADO ABREVIADO DE CAMBIOS EN EL PATRIMONIO NETO
B) Estado abreviado total de cambios en el patrimonio neto

PNA2.2

NIF: A37434321 DENOMINACIÓN SOCIAL: EUROCONSULT CASTILLA- LEÓN S.A.	28 de marzo de 2014  Espacio destinado para las firmas de los administradores
--	--

		RESERVAS	(ACCIONES Y PARTICIPACIONES EN PATRIMONIO PROPIAS)	RESULTADOS DE EJERCICIOS ANTERIORES
		04	05	06
A) SALDO, FINAL DEL EJERCICIO 2011 (1)	511	30.375,65	0,00	0,00
I. Ajustes por cambios de criterio del ejercicio 2011 (1) y anteriores	512	0,00	0,00	0,00
II. Ajustes por errores del ejercicio 2011 (1) y anteriores	513	0,00	0,00	0,00
B) SALDO AJUSTADO, INICIO DEL EJERCICIO 2012 (2)	514	30.375,65	0,00	0,00
I. Total ingresos y gastos reconocidos	515	0,00	0,00	0,00
II. Operaciones con socios o propietarios	516	0,00	0,00	0,00
1. Aumentos de capital	517	0,00	0,00	0,00
2. (-) Reducciones de capital	518	0,00	0,00	0,00
3. Otras operaciones con socios o propietarios	526	0,00	0,00	0,00
III. Otras variaciones del patrimonio neto	524	7.614,50	0,00	0,00
1. Movimiento de la Reserva de Revalorización (4)	531	0,00	0,00	0,00
2. Otras variaciones	532	7.614,50	0,00	0,00
C) SALDO, FINAL DEL EJERCICIO 2012 (2)	511	37.990,15	0,00	0,00
I. Ajustes por cambios de criterio en el ejercicio 2012 (2)	512	0,00	0,00	0,00
II. Ajustes por errores del ejercicio 2012 (2)	513	0,00	0,00	0,00
D) SALDO AJUSTADO, INICIO DEL EJERCICIO 2013 (3)	514	37.990,15	0,00	0,00
I. Total ingresos y gastos reconocidos	515	0,00	0,00	0,00
II. Operaciones con socios o propietarios	516	0,00	0,00	0,00
1. Aumentos de capital	517	0,00	0,00	0,00
2. (-) Reducciones de capital	518	0,00	0,00	0,00
3. Otras operaciones con socios o propietarios	526	0,00	0,00	0,00
III. Otras variaciones del patrimonio neto	524	0,00	0,00	-46.119,44
1. Movimiento de la Reserva de Revalorización (4)	531	0,00	0,00	0,00
2. Otras variaciones	532	0,00	0,00	-46.119,44
E) SALDO, FINAL DEL EJERCICIO 2013 (3)	525	37.990,15	0,00	-46.119,44

VIENE DE LA PÁGINA PNA2.1

CONTIÚA EN LA PÁGINA PNA2.3

(1) Ejercicio N-2.
 (2) Ejercicio anterior al que van referidas las cuentas anuales (N-1).
 (3) Ejercicio al que van referidas las cuentas anuales (N).
 (4) Reserva de revalorización de la Ley 18/2012, de 27 de diciembre. Las empresas acogidas a disposiciones de revalorización distintas de la Ley 18/2012 deberán detallar la norma legal en la que se basan.

ESTADO ABREVIADO DE CAMBIOS EN EL PATRIMONIO NETO
B) Estado abreviado total de cambios en el patrimonio neto

PNA2.3

NIF: A37434321 DENOMINACIÓN SOCIAL: EUROCONSULT CASTILLA- LEON S.A.	28 de marzo de 2014  Espacio destinado para las firmas de los administradores
--	---

		OTRAS APORTACIONES DE SOCIOS	RESULTADO DEL EJERCICIO	(DIVIDENDO A CUENTA)
		07	08	09
A) SALDO, FINAL DEL EJERCICIO 2011 (1)	511	0,00	7.614,50	0,00
I. Ajustes por cambios de criterio del ejercicio 2011 (1) y anteriores	512	0,00	0,00	0,00
II. Ajustes por errores del ejercicio 2011 (1) y anteriores	513	0,00	0,00	0,00
B) SALDO AJUSTADO, INICIO DEL EJERCICIO 2012 (2)	514	0,00	7.614,50	0,00
I. Total ingresos y gastos reconocidos	515	0,00	-46.119,44	0,00
II. Operaciones con socios o propietarios	516	0,00	0,00	0,00
1. Aumentos de capital	517	0,00	0,00	0,00
2. (-) Reducciones de capital	518	0,00	0,00	0,00
3. Otras operaciones con socios o propietarios	526	0,00	0,00	0,00
III. Otras variaciones del patrimonio neto	524	0,00	-7.614,50	0,00
1. Movimiento de la Reserva de Revalorización (4)	531	0,00	0,00	0,00
2. Otras variaciones	532	0,00	-7.614,50	0,00
C) SALDO, FINAL DEL EJERCICIO 2012 (2)	511	0,00	-46.119,44	0,00
I. Ajustes por cambios de criterio en el ejercicio 2012 (2)	512	0,00	0,00	0,00
II. Ajustes por errores del ejercicio 2012 (2)	513	0,00	0,00	0,00
D) SALDO AJUSTADO, INICIO DEL EJERCICIO 2013 (3)	514	0,00	-46.119,44	0,00
I. Total ingresos y gastos reconocidos	515	0,00	-245.353,85	0,00
II. Operaciones con socios o propietarios	516	0,00	0,00	0,00
1. Aumentos de capital	517	0,00	0,00	0,00
2. (-) Reducciones de capital	518	0,00	0,00	0,00
3. Otras operaciones con socios o propietarios	526	0,00	0,00	0,00
III. Otras variaciones del patrimonio neto	524	0,00	46.119,44	0,00
1. Movimiento de la Reserva de Revalorización (4)	531	0,00	0,00	0,00
2. Otras variaciones	532	0,00	46.119,44	0,00
E) SALDO, FINAL DEL EJERCICIO 2013 (3)	525	0,00	-245.353,85	0,00

VIENE DE LA PÁGINA PNA2.2


CONTINUA EN LA PÁGINA PNA2.4

(1) Ejercicio N-2.
 (2) Ejercicio anterior al que van referidas las cuentas anuales (N-1).
 (3) Ejercicio al que van referidas las cuentas anuales (N).
 (4) Reserva de revalorización de la Ley 16/2012, de 27 de diciembre. Las empresas acogidas a disposiciones de revalorización distintas de la Ley 16/2012 deberán detallar la norma legal en la que se basan.

ESTADO ABREVIADO DE CAMBIOS EN EL PATRIMONIO NETO

PNA2.4

B) Estado abreviado total de cambios en el patrimonio neto

NIF: A37434321 DENOMINACIÓN SOCIAL: EUROCONSULT CASTILLA- LEON S.A.	28 de marzo de 2014  Espacio destinado para las firmas de los administradores
--	---

		OTROS INSTRUMENTOS DE PATRIMONIO NETO	AJUSTES POR CAMBIOS DE VALOR	SUBVENCIONES, DONACIONES Y LEGADOS RECIBIDOS
		10	11	12
A) SALDO, FINAL DEL EJERCICIO 2011 (1)	511	0,00	0,00	0,00
I. Ajustes por cambios de criterio del ejercicio 2011 (1) y anteriores	512	0,00	0,00	0,00
II. Ajustes por errores del ejercicio 2011 (1) y anteriores	513	0,00	0,00	0,00
B) SALDO AJUSTADO, INICIO DEL EJERCICIO 2012 (2)	514	0,00	0,00	0,00
I. Total ingresos y gastos reconocidos	515	0,00	0,00	0,00
II. Operaciones con socios o propietarios	516	0,00	0,00	0,00
1. Aumentos de capital	517	0,00	0,00	0,00
2. (-) Reducciones de capital	518	0,00	0,00	0,00
3. Otras operaciones con socios o propietarios	526	0,00	0,00	0,00
III. Otras variaciones del patrimonio neto	524	0,00	0,00	0,00
1. Movimiento de la Reserva de Revalorización (4)	531	0,00	0,00	0,00
2. Otras variaciones	532	0,00	0,00	0,00
C) SALDO, FINAL DEL EJERCICIO 2012 (2)	511	0,00	0,00	0,00
I. Ajustes por cambios de criterio en el ejercicio 2012 (2)	512	0,00	0,00	0,00
II. Ajustes por errores del ejercicio 2012 (2)	513	0,00	0,00	0,00
D) SALDO AJUSTADO, INICIO DEL EJERCICIO 2013 (3)	514	0,00	0,00	0,00
I. Total ingresos y gastos reconocidos	515	0,00	0,00	0,00
II. Operaciones con socios o propietarios	516	0,00	0,00	0,00
1. Aumentos de capital	517	0,00	0,00	0,00
2. (-) Reducciones de capital	518	0,00	0,00	0,00
3. Otras operaciones con socios o propietarios	526	0,00	0,00	0,00
III. Otras variaciones del patrimonio neto	524	0,00	0,00	0,00
1. Movimiento de la Reserva de Revalorización (4)	531	0,00	0,00	0,00
2. Otras variaciones	532	0,00	0,00	0,00
E) SALDO, FINAL DEL EJERCICIO 2013 (3)	525	0,00	0,00	0,00

VIENE DE LA PÁGINA PNA2.3

CONTINÚA EN LA PÁGINA PNA2.5

(1) Ejercicio N-2.
 (2) Ejercicio anterior al que van referidas las cuentas anuales (N-1).
 (3) Ejercicio al que van referidas las cuentas anuales (N).
 (4) Reserva de revalorización de la Ley 16/2012, de 27 de diciembre. Las empresas acogidas a disposiciones de revalorización distintas de la Ley 16/2012 deberán detallar la norma legal en la que se basan.

ESTADO ABREVIADO DE CAMBIOS EN EL PATRIMONIO NETO
B) Estado abreviado total de cambios en el patrimonio neto

PNA2.5

NIF: A37434321	28 de marzo de 2014
DENOMINACIÓN SOCIAL: EUROCONSULT CASTILLA- LEON S.A.	Espacio destinado para las firmas de los administradores

		TOTAL
		13
A) SALDO, FINAL DEL EJERCICIO 2011 (1)	511	137.990,15
I. Ajustes por cambios de criterio del ejercicio 2011 (1) y anteriores	512	0,00
II. Ajustes por errores del ejercicio 2011 (1) y anteriores	513	0,00
B) SALDO AJUSTADO, INICIO DEL EJERCICIO 2012 (2)	514	137.990,15
I. Total ingresos y gastos reconocidos	515	-46.119,44
II. Operaciones con socios o propietarios	516	0,00
1. Aumentos de capital	517	0,00
2. (-) Reducciones de capital	518	0,00
3. Otras operaciones con socios o propietarios	526	0,00
III. Otras variaciones del patrimonio neto	524	0,00
1. Movimiento de la Reserva de Revalorización (4)	531	0,00
2. Otras variaciones	532	0,00
C) SALDO, FINAL DEL EJERCICIO 2012 (2)	511	91.870,71
I. Ajustes por cambios de criterio en el ejercicio 2012 (2)	512	0,00
II. Ajustes por errores del ejercicio 2012 (2)	513	0,00
D) SALDO AJUSTADO, INICIO DEL EJERCICIO 2013 (3)	514	91.870,71
I. Total ingresos y gastos reconocidos	515	-245.353,85
II. Operaciones con socios o propietarios	516	0,00
1. Aumentos de capital	517	0,00
2. (-) Reducciones de capital	518	0,00
3. Otras operaciones con socios o propietarios	526	0,00
III. Otras variaciones del patrimonio neto	524	0,00
1. Movimiento de la Reserva de Revalorización (4)	531	0,00
2. Otras variaciones	532	0,00
E) SALDO, FINAL DEL EJERCICIO 2013 (3)	525	-153.483,14

VIENE DE LA PÁGINA PNA2.4

(1) Ejercicio N-2.
 (2) Ejercicio anterior al que van referidas las cuentas anuales (N-1).
 (3) Ejercicio al que van referidas las cuentas anuales (N).
 (4) Reserva de revalorización de la Ley 16/2012, de 27 de diciembre. Las empresas acogidas a disposiciones de revalorización distintas de la Ley 16/2012 deberán detallar la norma legal en la que se basan.

**MEMORIA
DE
EUROCONSULT CASTILLA-LEON, S.A.**

EJERCICIO 2.013

C.I.F.: A-37434321

1. ACTIVIDAD DE LA SOCIEDAD

EUROCONSULT CASTILLA-LEÓN, S.A. se constituyó como Sociedad Anónima el 5 de Julio de 2005, con la denominación social de Euroconsult Castilla-León, S.A. ante el Notario del Ilustre Colegio de Madrid D. Miguel Morales Montoto, con el número 884 de su protocolo, escritura inscrita en el Registro Mercantil de Salamanca, tomo 334, folio 81, hoja SA-10317, conforme a la Ley de Sociedades Anónimas.

Su domicilio social se estable en la calle Calzada de Castellanos, número 30, Polígono Industrial Villares de la Reina, Salamanca.

Su objeto social consiste en:

“Supervisión y control de proyectos técnicos de obras públicas y privadas”.

“Control de calidad de la ejecución de cualquier obra pública o privada, así como de sus instalaciones”.

“Redacción y dirección de obra y asistencia técnica para el control y vigilancia de obras civiles y privadas, así como de sus instalaciones”.

“Control técnico en obras de edificación”.


“Realización de ensayos de materiales en laboratorio”.

“Estudios geológicos, hidrológicos y geotécnicos y asesoría de obras públicas y privadas”.

“Representación de compañías españolas y extranjeras cuyas actividades sean similares a las arriba mencionadas”.

Esta sociedad pertenece a un grupo de sociedades en el que la sociedad dominante directa es Euroconsult, S.A. y la dominante última del grupo es Tubline Ibérica, S.A. ambas con residencia en España. Las Cuentas Anuales consolidadas se formulan con fecha 28 de Marzo de 2.014 y se depositan en el Registro Mercantil de Madrid.

La moneda funcional con la que opera la empresa es el euro. Para la formulación de los estados financieros en euros se han seguido los criterios establecidos en el Plan General Contable tal y como figura en el apartado 4. Normas de registro y valoración.



2. BASES DE PRESENTACIÓN DE LAS CUENTAS ANUALES

2.1 Imagen Fiel

Las Cuentas Anuales de EUROCONSULT CASTILLA LEON, S.A. han sido obtenidas de los registros contables de la Sociedad, habiéndose aplicado para su formulación tanto el Código de Comercio, el Plan General de Contabilidad y el Texto refundido de la Ley de Sociedades de Capital como el resto de disposiciones legales vigentes en materia contable, con objeto de mostrar la imagen fiel del patrimonio, de la situación financiera y de los resultados de la Sociedad.

No ha habido razones excepcionales por las que, para mostrar la imagen fiel de la Sociedad, se hayan aplicado disposiciones legales en materia contable e influencia de tal proceder sobre el patrimonio, la situación financiera y los resultados de la Sociedad.

2.2 Principios contables

En la elaboración del Balance Abreviado, la Cuenta de Pérdidas y Ganancias Abreviada y el Estado Abreviado de cambios en el Patrimonio Neto, se han seguido los principios contables generalmente aceptados por la práctica mercantil y los disposiciones legales abreviadas en la materia, aclarando en la presente Memoria Abreviada todos los apartados que, por su naturaleza o importancia relativa, merecen una explicación complementaria.

2.3 Aspectos críticos de la valoración y estimación de la incertidumbre

No hay supuestos claves, ni datos sobre la estimación de la incertidumbre en la fecha del cierre del ejercicio, que lleven asociado un riesgo importante, o puedan suponer cambios significativos en el valor de activos y pasivos.

No hay cambios en estimaciones contables que sean significativos y afecten al ejercicio actual, o se espere que puedan afectar a los ejercicios futuros.


La Dirección no es consciente de incertidumbres relativas a eventos o condiciones que puedan aportar dudas significativas sobre la posibilidad de que la empresa siga funcionando normalmente.

2.4 Comparación de la información.

Los estados contables que se incluyen en las presentes Cuentas Anuales relacione la información económica-financiera relativa al ejercicio actual y la comparan con la del ejercicio anterior.

2.5. Elementos recogidos en varias partidas

No hay elementos patrimoniales que con su importe, estén registrados en dos o más partidas del Balance.



2.6. Corrección de errores.

Las Cuentas Anuales del Ejercicio 2.013 no incluyen ajustes realizados como consecuencia de errores detectados en el Ejercicio.

3. APLICACIÓN DEL RESULTADO

La propuesta de aplicación del resultado del ejercicio formulada por los Administrados de la Sociedad y que se someterá a la aprobación de la Junta General de Accionistas es la siguiente:

	Ejercicio 2.012	Ejercicio 2.013
Base de Reparto:		
Pérdidas y Ganancias Neto Impuestos	-46.119,44 €	-245.353,85 €
Distribución:		
Result. Negativos Ejer. Anteriores	-46.119,44 €	-245.353,85 €
Reserva Voluntaria		

4. NORMAS DE VALORACION

Las principales normas de registro y valoración utilizadas por la Sociedad en la elaboración de sus Cuentas Anuales Abreviadas, de acuerdo con las establecidas por el Plan General de Contabilidad, han sido las siguientes:

4.1. Inmovilizado intangible y material

El inmovilizado se valora inicialmente por su coste, ya sea éste el precio de adquisición o el coste de producción. El coste del inmovilizado adquirido mediante combinaciones de negocios es su valor razonable en la fecha de adquisición.

En la fecha de cada balance de situación, la Sociedad revisa los importes en libros de sus activos para determinar si existen indicios de que dichos activos hayan sufrido una pérdida por deterioro de valor. Si existe cualquier indicio, el importe recuperable del activo se calcula con el objeto de determinar el alcance de la pérdida por deterioro de valor (si la hubiera).

Los contratos de arrendamiento financiero incluyen el valor residual de los mismos, contabilizándose en el activo por el valor del bien y en el pasivo, en el corto plazo las cuotas correspondientes al ejercicio posterior, sobre la base de doce mensualidades, y al largo plazo las cuotas restantes hasta la finalización de la operación.

Las amortizaciones se calculan siguiendo el método lineal, distribuyendo el coste de los activos entre los años de vida útil estimada según los siguientes porcentajes de amortización:

Elementos Inmovilizado Intangible	% Amortización	Años de Vida Útil Estimada
Gastos de investigación y desarrollo	20%	5 años
Aplicaciones Informáticas	25%	4 años

Elementos Inmovilizado Material	% Amortización	Años de Vida Útil Estimada
Instalaciones Técnicas	5,00 %	20 años
Maquinaria	7,14 %	14 años
Utillaje	5,56%	18 años
Otras Instalaciones	5,56%	18 años
Mobiliario y enseres	5,00%	20 años
Equipos informáticos	20,00%	5 años
Elementos de transporte	7,14%	14 años

4.2. Instrumentos financieros

a) Activos financieros no corrientes y otros activos.

Las deudas, tanto a largo como a corto plazo, figuran en el Balance Abreviado adjunto por su valor de reembolso. La clasificación entre corrientes y no corrientes está basada en la duración de la operación, marcándose el límite en función de que su vencimiento sea menor o superior a doce meses.

b) Préstamos y cuentas a cobrar

Recogen activos financieros generados por la venta de bienes o prestación de servicios y aquellos otros que no siendo instrumentos de patrimonio ni derivados (y no tienen origen comercial), generan cobros de cuantía determinada o determinable y no se negocian en un mercado activo. Se valoran por el precio de la transacción (valor razonable de la contraprestación entregada más los costes de transacción directamente atribuibles). Los créditos por operaciones comerciales con vencimiento no superior a un año se valoran por su valor nominal, sin actualizar los flujos de efectivo.

Su valoración posterior se realizará por su coste amortizado, registrándose los intereses devengados en la cuenta de pérdidas y ganancias, aplicando el método de interés efectivo.

Los depósitos y fianzas se reconocen por el importe desembolsado para hacer frente a los compromisos contractuales.

Se reconocen en el resultado del período las dotaciones y retrocesiones de provisiones por deterioro del valor de los activos financieros por diferencia entre el valor en libros y el valor actual de los flujos de efectivo recuperables.

c) Inversiones a mantener hasta su vencimiento

Activos financieros no derivados cuyos cobros son fijos o determinables y con vencimiento fijo en los que la sociedad tiene la intención y capacidad de conservar hasta su finalización. Tras su reconocimiento inicial, se valoran también a su coste amortizado.

d) Pasivos Financieros

Los pasivos financieros se clasifican conforme al contenido de acuerdos contractuales pactados y teniendo en cuenta el fondo económico.

Los principales pasivos financieros mantenidos por la sociedad corresponden a pasivos a vencimiento que se valoran a su coste amortizado.

e) Débitos y partidas a pagar

Recogen pasivos financieros generados por la compra de bienes o prestación de servicios y aquellos otros que no siendo instrumentos de patrimonio ni derivados, generan pagos de cuantía determinada o determinable y que no se negocian en un mercado activo. Se valoran por el precio de la transacción (valor razonable de la contraprestación recibida más los costes de transacción directamente atribuibles). Los débitos por operaciones comerciales con vencimiento no superior a un año se valoran por su valor nominal, sin actualizar los flujos de efectivo.

Los préstamos y descubiertos bancarios que devengan intereses se registran por el importe recibido, neto de costes directos de emisión. Los gastos financieros, incluidas las primas pagaderas en la liquidación o el reembolso y los costes directos de emisión, se contabilizan según el criterio de devengo en la cuenta de resultados utilizando el método del interés efectivo y se añaden al importe en libros del instrumento en la medida en que no se liquidan en el período en que se devengan.


Los acreedores comerciales no devengan explícitamente intereses y se registran a su valor nominal.

f) Empresas del grupo y asociadas

Las inversiones en los instrumentos de patrimonio se valoran a su precio de coste más los costes de transacción que les son directamente atribuibles menos el importe acumulado de las correcciones valorativas por deterioro.

En la estimación del deterioro de estos activos se toma como consideración el patrimonio neto de la entidad participada corregido por las plusvalías tácitas existentes en la fecha de valoración, que correspondan a elementos identificables en el balance de la participada.

Los elementos objeto de las transacciones se contabilizan por el precio acordado cuando este equivale a su valor razonable. En caso contrario, la diferencia se registra atendiendo a la realidad económica de la operación.



4.3. Impuesto sobre beneficios

Se determina partiendo del resultado contable y se suman o restan las diferencias permanentes y/o temporales, lo cual determina la base del cálculo a la que se aplica el tipo, minorándola posteriormente en las deducciones y bonificaciones, obteniendo así el gasto en concepto de impuesto sobre beneficios.

4.4. Ingresos y gastos

Los ingresos y gastos se imputan en función del criterio del devengo, es decir, cuando se produce la corriente real de bienes y servicios que los mismos representan, con independencia del momento en que se produzca la corriente monetaria o financiera derivada de ellos. Dichos ingresos se valoran por el valor razonable de la contraprestación recibida, deducidos descuentos e impuestos.

El reconocimiento de los ingresos por ventas se produce en el momento en que se han transferido al comprador los riesgos y beneficios significativos inherentes a la propiedad del bien vendido, no manteniendo la gestión corriente sobre dicho bien, ni reteniendo el control efectivo sobre el mismo.

En cuanto a los ingresos por prestación de servicios, éstos se reconocen considerando el grado de realización de la prestación a la fecha de balance, siempre y cuando el resultado de la transacción pueda ser estimado con fiabilidad.

Los intereses recibidos de activos financieros se reconocen utilizando el método del tipo de interés efectivo y los dividendos, cuando se declara el derecho del accionista a recibirlos. En cualquier caso, los intereses y dividendos de activos financieros devengados con posterioridad al momento de la adquisición se reconocen como ingresos en la cuenta de pérdidas y ganancias.

En la Cuenta de Ventas o Ingresos, se registran por el importe neto, es decir, deduciendo las bonificaciones y descuentos comerciales en factura.

En general, todos los Ingresos y Gastos, así como los intereses por ellos generados, se contabilizan en el momento de su devengo, es decir, cuando se produce la corriente real de bienes y servicios en que se produzca la corriente monetaria o financiera derivada de ellos. Concretamente, los ingresos se calculan al valor razonable de la contraprestación a recibir y representan los importes a cobrar por los bienes entregados y los servicios prestados en el marco ordinario de la actividad, deducidos descuentos e impuestos.

Los ingresos por intereses se devengan siguiendo un criterio financiero temporal, en función del principal pendiente de pago y el tipo de interés efectivo aplicable.

4.5. Subvenciones

El criterio de imputación de las subvenciones de capital recibidas en ejercicios anteriores se realiza temporalmente en el número de años de vida útil del bien al que están afectos.

4.6. Operaciones entre partes vinculadas

Las operaciones realizadas con empresas del mismo grupo, asociadas o vinculadas, con independencia del grado de vinculación, se contabilizarán de acuerdo con las normas generales de contabilidad, contabilizándose inicialmente los elementos objeto de la transacción por su valor razonable. Si el precio acordado difiriese del valor razonable, la diferencia se registraría atendiendo a la realidad económica de la operación.

4.7. Negocios conjuntos

La Sociedad no participa en uniones temporales de empresas.

4.8. Activos no corrientes mantenidos para la venta

Los activos incluidos en este epígrafe están disponibles para su venta inmediata que se espera completar dentro del año siguiente. Su valoración en el momento de su clasificación en esta categoría, es el menor de los importes, entre el valor contable y su valor razonable menos los costes de venta. Para la determinación del valor contable en el momento de la reclasificación, se determinará el deterioro del valor en ese momento y se registrará, si procede, una corrección valorativa por deterioro de ese activo.

5. INMOVILIZADO

5.1. Inmovilizado intangible, material e inversiones Inmobiliarias

El movimiento de las diferentes partidas de activo inmovilizado, según el Balance Abreviado así como sus correspondientes amortizaciones acumuladas ha sido el siguiente:

	<u>Inmovilizado intangible</u>	<u>Inmovilizado material</u>	<u>Inversiones inmobiliarias</u>
A) SALDO INICIAL BRUTO, EJERCICIO 2012		150.000,00	
(+) Entradas			
(-) Salidas		-129.472,50	
B) SALDO FINAL BRUTO, EJERCICIO 2012		20.527,50	
C) AMORTIZ. ACUMULADA, SALDO INICIAL EJERCICIO 2012		20.527,50	
(+) Dotación a la amortización del ejercicio			
(+) Aumentos por adquisiciones o traspasos			
(-) Disminuciones por salidas, bajas, reducciones o traspasos			
D) AMORTIZ. ACUMULADA, SALDO FINAL EJERCICIO 2012		20.527,50	
E) CORRECCIONES POR DETERIORO, SALDO INICIAL 2012			
(+) Correcciones valorativas reconocidas en el periodo			
(-) Reversión de correcciones valorativas			
(-) Disminuciones por salidas, bajas, reducciones o traspasos			
F) CORRECCIONES POR DETERIORO, SALDO FINAL 2012			
SALDO FINAL BRUTO, EJERCICIO 2.012		0.00	
	<u>Inmovilizado intangible</u>	<u>Inmovilizado material</u>	<u>Inversiones inmobiliarias</u>
A) SALDO INICIAL BRUTO, EJERCICIO 2013			
(+) Entradas			
(-) Salidas			
B) SALDO FINAL BRUTO, EJERCICIO 2013			
C) AMORTIZ. ACUMULADA, SALDO INICIAL EJERCICIO 2013			
(+) Dotación a la amortización del ejercicio			
(+) Aumentos por adquisiciones o traspasos			
(-) Disminuciones por salidas, bajas, reducciones o traspasos			
D) AMORTIZ. ACUMULADA, SALDO FINAL EJERCICIO 2013			
E) CORRECCIONES POR DETERIORO, SALDO INICIAL 2013			
(+) Correcciones valorativas reconocidas en el periodo			
(-) Reversión de correcciones valorativas			
(-) Disminuciones por salidas, bajas, reducciones o traspasos			
F) CORRECCIONES POR DETERIORO, SALDO FINAL 2013			
SALDO FINAL BRUTO, EJERCICIO 2.013			

El importe de los bienes totalmente amortizados en uso es el siguiente:

<u>Tipo de Inmovilizado</u>	<u>2012</u>	<u>2013</u>
Maquinaria	20.527,50 €	20.527,50 €

5.2. Arrendamientos Financieros

No existen contratos en vigor a 31 de Diciembre de 2.013

6. ACTIVOS FINANCIEROS

El movimiento de las diferentes partidas del activo financiero, según el balance abreviado, se refleja a continuación (en miles):

	INSTRUMENTOS FINANCIEROS A LARGO PLAZO						INSTRUMENTOS FINANCIEROS A CORTO PLAZO						TOTAL	
	Instrumentos de patrimonio		Valores representativos de deuda		Créditos, derivados y otros		Instrumentos de patrimonio		Valores representativos de deuda		Créditos, derivados y otros		2012	2013
	2012	2013	2012	2013	2012	2013	2012	2013	2012	2013	2012	2013		
Activos a valor razonable con cambios en pérdidas y ganancias.														
Inversiones mantenidas hasta el vencimiento														
6Préstamos y partidas a cobrar											88	107	88	107
Activos disponibles para la venta.											129	129	129	129
Derivados de cobertura														
TOTAL											217	238	217	238

7. PASIVOS FINANCIEROS

El movimiento de las diferentes partidas del pasivo financiero, según el Balance Abreviado, se refleja a continuación (en miles):

	INSTRUMENTOS FINANCIEROS A LARGO PLAZO						INSTRUMENTOS FINANCIEROS A CORTO PLAZO						TOTAL		
	Deudas con entidades de crédito		Obligaciones y otros valores negociables		Derivados y otros		Deudas con entidades de crédito		Obligaciones y otros valores negociables		Derivados y otros				
	2012	2013	2012	2013	2012	2013	2012	2013	2012	2013	2012	2013	2012	2013	
Débitos y partidas a pagar		104					101	2				44	395	145	501
Pasivos a valor razonable con cambios en pérdidas y ganancias															
Otros															
TOTAL		104					101	2				44	395	145	501

c) Vencimiento de las deudas al cierre del ejercicio 2012

	Vencimiento en años					TOTAL
	1	2	3	4	5	
Deudas con entidades de crédito	101					101
Acreeedores por arrendamiento financiero						
Otras deudas						
Deudas con emp. Grupo y asociadas						
Acreeedores comerciales no corrientes						
Acreeedores comerciales y otras cuentas a pagar	44					44
Proveedores	7					7
Otros acreeedores	37					37
TOTAL	145					145

Vencimiento de las deudas al cierre del ejercicio 2013

	Vencimiento en años					TOTAL
	1	2	3	4	5	
Deudas con entidades de crédito	2	24	25	26	28	105
Acreeedores por arrendamiento financiero						
Otras deudas						
Deudas con emp. Grupo y asociadas						
Acreeedores comerciales no corrientes						
Acreeedores comerciales y otras cuentas a pagar	413					413
Proveedores	395					395
Otros acreeedores	18					18
TOTAL	415	24	25	26	28	518

A fecha de cierre de Ejercicio 2012 la Deuda con las Administraciones Públicas ascendía a 36.418,19 € mientras que a fecha de cierre de Ejercicio 2013 la Deuda con las Administraciones Públicas ascendía a 16.869,02 € siendo su desglose:

Nombre	Importe 2.012	Importe 2.013
Hacienda Pública Acreedora por IVA	11.300,68 €	-779,84 €
Hacienda Pública Acreedora por IRPF	14.366,57 €	10.923,31 €
Hacienda Pública Acreedora por IS		
Organismos Seguridad Social Acreedores	10.750,94 €	6.725,55 €

Líneas de descuento y pólizas de crédito al cierre del ejercicio

EJERCICIO 2.012	Límite concedido	Dispuesto	Disponible
Total líneas de descuento			
Total pólizas de crédito	102.000,00	101.728,91	271,09

EJERCICIO 2.013	Límite concedido	Dispuesto	Disponible
Total líneas de descuento			
Total pólizas de crédito	0,00	0,00	0,00

No existen deudas de garantía real.

Durante el ejercicio no se ha producido ningún impago ni de principal ni de intereses.

8. FONDOS PROPIOS

El capital social está constituido por 100.000,00 €, totalmente suscrito y desembolsado, teniendo todas las acciones los mismos derechos. El capital social está representado por 1.000 acciones nominativas de 100,00 € cada una, no existiendo diferentes clases de acciones.

No existe restricción a la disponibilidad de las reservas, excepto las legalmente establecidas.

No existen acciones propias en poder de la sociedad o de un tercero que obre por cuenta de la misma.

Detalle Fondos Propios:

Fondos Propios	Ejercicio 2012	Ejercicio 2013
I.Capital	100.000,00	100.000,00
Capital escriturado	100.000,00	100.000,00
Capital no exigido		
II.Prima de emisión		
III.Reservas	37.990,15	37.990,15
Legal y estatutaria	20.000,00	20.000,00
Otras reservas	17.990,15	17.990,15
IV.Acciones y participaciones en patrimonio propias		
V.Resultados de ejercicios anteriores		-46.119,44
Remanente		
Resultados negativos de ejercicios anteriores		-46.119,44
VI.Otras aportaciones de socios		
VII.Resultado del ejercicio	-46.119,44	-245.353,85
VIII.Dividendo a cuenta		
IX.Otros instrumentos de patrimonio		
TOTAL	91.870,71	-153.483,14

9. IMPUESTO SOBRE BENEFICIOS

El Impuesto sobre Sociedades se calcula en base al resultado contable, obtenido por la aplicación de principios de contabilidad generalmente aceptados, que no necesariamente ha de coincidir con el resultado fiscal, entendido éste como la base imponible del impuesto.

La conciliación entre el resultado contable antes de impuestos y la base imponible (resultado fiscal) del Impuesto sobre Sociedades es la siguiente:

Resultado contable del ejercicio 2.012			-46.119,44 €
	Aumentos	Disminuciones	
Impuesto sobre Sociedades		19.122,30 €	
Diferencias permanentes con origen en el ejercicio	1.500,75 €		
Diferencias temporales con origen en el ejercicio			
Base Imponible (Resultado Fiscal)			-63.740,99 €
Resultado contable del ejercicio 2.012			-248.127,15 €
	Aumentos	Disminuciones	
Impuesto sobre Sociedades		105.823,10 €	
Diferencias permanentes con origen en el ejercicio	1.206,58 €		
Diferencias temporales con origen en el ejercicio			
Base Imponible (Resultado Fiscal)			-352.743,67 €

Según las disposiciones legales vigentes las liquidaciones de impuestos no pueden considerarse definitivas hasta que no han sido inspeccionadas por las autoridades fiscales o ha transcurrido el plazo de prescripción.

La sociedad tiene abierta a comprobación e inspección tributaria, en su caso, las declaraciones por el Impuesto sobre sociedades correspondientes a los cuatro últimos ejercicios, así como las correspondientes a los principales tributos con incidencia en la actividad de la empresa.

La sociedad tiene abierta a comprobación e inspección tributaria, en su caso, las declaraciones por el Impuesto sobre sociedades correspondientes a los cuatro últimos ejercicios, así como las correspondientes a los principales tributos con incidencia en la actividad de la empresa.

Los impuestos diferidos de pasivo corresponden íntegramente a diferencias temporarias, en el caso del activo, el detalle es como sigue:

	Ejercicio 2012	Ejercicio 2013
Créditos por pérdidas a comp.	19.122,30 €	127.718,70 €
Diferencias Temporarias		
Total Impuestos diferidos de activo	19.122.30 €	127.718,70 €

10. INGRESOS Y GASTOS

	<u>Ejercicio 2012</u>	<u>Ejercicio 2013</u>
<i>1. Consumo de mercaderías</i>		
a) Compras, netas de devoluciones y cualquier descuento		
- nacionales		
- adquisiciones intracomunitarias		
- importaciones		
b) Variación existencias		
<i>2. Consumo de materias primas y otras materias consumibles</i>	38.114,44	367.805,18
a) Compras, netas de devoluciones y cualquier descuento	1.214,44	2.936,37
- nacionales	1.214,44	2.936,37
- adquisiciones intracomunitarias		
- importaciones		
b) Variación existencias		
c) Trabajos realizados por otras empresas	36.900,00	364.868,81
<i>3. Cargas sociales</i>	100.970,52	105.986,94
a) Seguridad social a cargo de la empresa	98.320,55	105.531,66
b) Aportaciones y dotaciones para pensiones		
c) Otras cargas sociales	2.649,97	455,28
<i>4. Otros gastos de explotación</i>	15.702,74	17.429,05
a) Pérdidas y deterioro de operaciones comerciales		
b) Resto de gastos de explotación	15.705,74	17.429,05
<i>5. Venta de bienes y prestaciones de servicios producidos por permuta de bienes no monetarios y servicios</i>		
<i>6. Resultados originados fuera de la actividad normal de la empresa incluidos en <<otros resultados>></i>		

En el ejercicio 2013 se ha culminado el proceso de renegociación financiera para la reestructuración de la deuda de la Sociedad, y dicho proceso se encuentra dentro del marco de reestructuración general de la Sociedad; estos procesos han generado en el ejercicio 2013 los siguientes gastos asociados a la reestructuración (e imputados por tanto en la Cuenta de Pérdidas y Ganancias del periodo):

<u>Concepto</u>	<u>Importe</u>
Indemnizaciones	315,92 €
Otros resultados asociados a la reestructuración	€
TOTAL GASTOS REESTRUCTURACIÓN	315,92 €

11. SUBVENCIONES, DONACIONES Y LEGADOS

La empresa no ha obtenido subvenciones, donaciones o legados, ni se han producido operaciones relativas a dichos conceptos.

12. OPERACIONES Y SALDOS CON EMPRESAS DEL GRUPO

a) Operaciones con empresas del grupo

Todas las operaciones con empresas del grupo pertenecen al tráfico ordinario de la empresa y se han efectuado en condiciones normales de mercado. Los beneficios obtenidos de las mismas son idénticos a los generados en las operaciones externas al grupo. La Sociedad ha prestado servicios en el ejercicio 2.012 las empresas del Grupo y asociadas por importe de 491.739,00 € valorados a precio de mercado.

Así mismo, en el ejercicio 2.012 ha recibido servicios de las sociedades del grupo por importe de 36.900,00 € valorados a precio de mercado.

La Sociedad ha prestado servicios en el ejercicio 2.013 las empresas del Grupo y asociadas por importe de 491.569,54 € valorados a precio de mercado.

Así mismo, en el ejercicio 2.013 ha recibido servicios de las sociedades del grupo por importe de 364.924,09 € valorados a precio de mercado.

	Ejercicio 2.012		Ejercicio 2.013	
	Prestación Servicios	Recepción Servicios	Prestación Servicios	Recepción Servicios
EUROCONSULT	491.739,00	24.900,00	491.569,54	210.538,81
VIGICONSULT				41.540,00
EURO. NUEVAS TECNOLOGIAS				100.790,00
TUBLINE IBERICA		12.000,00		12.055,28

Los saldos pendientes, tanto activos como pasivos, son como sigue:

	Ejercicio 2.012		
	Clientes	Ctas. Corrientes	Proveedores
EUROCONSULT, S.A.	50.905,35	30.000,00	
TUBLINE IBERICA, S.A.		-3.263,23	-3.630,00

	Ejercicio 2.013		
	Cientes	Ctas. Corrientes	Proveedores
EUROCONSULT, S.A.	105.917,68		-254.731,96
VIGICONSULT, S.A.			-50.263,40
EURO. CATALUNYA, S.A.		-30,00	
TUBLINE IBERICA, S.A.		-3.275,69	-18.183,44
EURO. NUEVAS TECNOLOGIAS, S.A.			-63.955,90

Los plazos para cobrar y/o pagar son de 75 días fecha factura, y la naturaleza de la contraprestación se produce por transferencia bancaria, excepto en el caso de que haya cuenta corriente entre las partes vinculadas.

No se ha producido ningún gasto como consecuencia de deudas incobrables o de dudoso cobro de partes vinculadas, ni se han llevado a cabo correcciones valorativas por deudas de dudoso cobro durante el ejercicio.

b) Información sobre el Órgano de Administración y la Alta Dirección.

Los Administradores de la Sociedad no han devengado en el ejercicio ninguna clase de retribución, ni existen pagos de primas de seguros de vida respecto de los miembros actuales y antiguos del órgano de administración o del personal de alta Dirección.

No existen anticipos ni créditos concedidos al conjunto de miembros del órgano de administración, ni la sociedad ha contraído compromisos en materia de pensiones, seguros de vida u obligaciones a título de garantía, por cuenta de los miembros actuales o antiguos del Órgano de Administración de la compañía.

Los Administradores informan de que no tienen participación en el capital social de otras sociedades con el mismo, análogo o complementario género de actividad a la desarrollada por Euroconsult Castilla León, S.A.

Tampoco ejercen por cuenta propia o ajena el mismo, análogo o complementario género de actividad.

Durante el presente ejercicio, los Administradores no han realizado con la sociedad operaciones ajenas al tráfico ordinario o en condiciones distintas a las de mercado.

13. OTRA INFORMACIÓN

1. Número medio de personas empleadas por categorías

A continuación se detalla el número medio de personas empleadas en el curso del ejercicio, expresado por categorías:

	Ejercicio 2012	Ejercicio 2013
Consejeros	2	2
Resto de personal directivo		1
Técnicos y profesionales científicos e intelectuales y de apoyo		3
Empleados de tipo administrativo	2	2
Comerciales, vendedores y similares		
Resto de personal cualificado	9	1
Trabajadores no cualificados	5	3
Total empleo medio	18	12

2. Distribución del personal de la sociedad por categorías y sexos

A continuación se detalla la distribución del personal por sexos, desglosado en un número suficiente de categorías y niveles:

	Total		Hombres		Mujeres	
	Ejercicio 2012	Ejercicio 2013	Ejercicio 2012	Ejercicio 2013	Ejercicio 2012	Ejercicio 2013
Consejeros	2	2	1	1	1	1
Altos directivos						
Resto de personal dirección empresas		1		1		
Técnicos y profesionales científicos e intelectuales y de apoyo		3		2		1
Empleados de tipo administrativo	2	2			2	2
Comerciales, vendedores y similares						
Resto de personal cualificado	9	1	5	1	4	
Trabajadores no cualificados	5	3	5	3		
Total personal al término del ejercicio	18	12	11	8	7	4

14. INFORMACIÓN SOBRE MEDIO AMBIENTE Y DERECHOS DE EMISION DE GASES DE EFECTO INVERNADERO

En la Contabilidad de la Sociedad no existe ninguna partida de naturaleza medioambiental y derechos de emisión de gases de efecto invernadero que deba ser incluida.

15. INFORMACIÓN SOBRE LOS APLAZAMIENTOS DE PAGO EFECTUADOS A PROVEEDORES.

Pagos realizados y pendientes de pago en la fecha de cierre del balance:

	2012		2013	
	Importe	%	Importe	%
Dentro del plazo legal	12.786,99	89,91	6.759,97	58,02
Resto	1.444,76	10,09	4.890,62	41,98
Total pagos ejercicio	14.321,65	100,00	11.650,59	100,00
PMPE (Días)	18,05		39,44	
Aplazamiento que a la fecha de cierre sobrepasan el máximo legal	427,33		2.339,40	

16. ACTIVOS NO CORRIENTES MANTENIDOS PARA LA VENTA

El detalle de los elementos incluidos en este epígrafe es como sigue:

	Ejercicio 2.013
Maquinaria	129.472,50 €


Debido a la situación del mercado este elemento está inactivo y se ha destinado para su venta a clientes externos. La descripción de este elemento patrimonial es Equipos de Auscultación.

17. SITUACION FINANCIERA

La Sociedad presenta a 31 de diciembre del 2013 un fondo de maniobra de -177.669,27 euros, lo que supone un empeoramiento con respecto al ejercicio anterior de 250.417,68 euros.

18. HECHOS POSTERIORES

El 27 de Marzo de 2014 se ha aprobado por el Consejo de Administración un proceso de fusión impropia, siendo la sociedad absorbente Euroconsult, S.A. utilizando como balances de fusión los de cierre al 31 de Diciembre de 2013 y debiendo estar finalizado el proceso de fusión antes del 30 de Junio de 2014; para poder realizar la fusión impropia la sociedad absorbente suscribirá los documentos necesarios para la compra de las acciones de cada una de las citadas sociedades, hasta adquirir la totalidad de su capital social.



La presente Memoria Abreviada, así como el Balance Abreviado, la Cuenta de Pérdidas y Ganancias Abreviada y el Estado Abreviado de Cambios en Patrimonio Neto, han sido redactadas por el Consejo de Administración de la Sociedad, en el domicilio social el día 28 de Marzo de 2.014.



Dña. Josefina Vega Calleja



D. Leonardo Bounatian-Benatov Vega