



EUROCONSULT ENGINEERING CONSULTING GROUP, S.A.

**Cuentas Anuales e Informe de Gestión
del Ejercicio 2018, junto con el Informe de Auditoría
Emitido por un Auditor Independiente**

INFORME DE AUDITORÍA DE CUENTAS ANUALES
EMITIDO POR UN AUDITOR INDEPENDIENTE

A los Accionistas de EUROCONSULT ENGINEERING CONSULTING GROUP, S.A.:

Informe sobre las cuentas anuales

Denegación de Opinión

Hemos auditado las cuentas anuales de EUROCONSULT ENGINEERING CONSULTING GROUP, S.A. (la Sociedad), que comprenden el balance al 31 de diciembre de 2018, la cuenta de pérdidas y ganancias, el estado de cambios en el patrimonio neto, el estado de flujos de efectivo y la memoria, correspondientes al ejercicio terminado en dicha fecha.

No expresamos una opinión sobre las cuentas anuales de la Sociedad adjuntas. Debido al efecto muy significativo de las cuestiones descritas en la sección *Fundamento de la denegación de la opinión* de nuestro informe, no hemos podido obtener evidencia de auditoría que proporcione una base suficiente y adecuada para expresar una opinión de auditoría sobre estas cuentas anuales.

Fundamento de la denegación de la opinión

A 31 de diciembre de 2018 y 2017, la Sociedad tiene registrados “Activos por impuesto diferido” por importes de 921.318 euros y 1.350.364 euros, respectivamente cuya recuperabilidad, está sujeta a la generación de ganancias fiscales suficientes para permitir compensar la totalidad de las bases imponibles negativas activadas. Debido a la situación de pérdida recurrente en que se encuentra el Grupo Fiscal y la incertidumbre material de continuar como empresa en funcionamiento, el reconocimiento de estos créditos fiscales no se ajusta a los principios y criterios contables del marco normativo de información financiera de aplicación. Por lo tanto, el activo no corriente se encuentra sobrevalorado en dicho importe y los ingresos por impuestos sobre beneficios de la cuenta de pérdidas y ganancias adjuntas y las reservas del patrimonio neto del balance adjunto, se encuentran sobrevalorados en dicho importe. El informe de auditoría sobre las cuentas anuales de 2017 emitido por otro auditor incluyó una salvedad por esta cuestión.

Existe determinada información y desgloses que no se han incluido o no son correctos en las cuentas anuales adjuntas, información relativa a:

- En la Nota 9 “Pasivos financieros por Categorías” no se detallan los vencimientos de los pasivos financieros a largo plazo ni en 2018 ni en 2017.
- En la Nota 17 “Hechos posteriores al cierre” de la memoria adjunta 2018 no se detallan todos los hechos acaecidos desde la fecha de cierre del ejercicio y la fecha de formulación.
- La Sociedad no ha incluido la información referente a la “Información sobre aplazamiento de pagos efectuados a proveedores” en la Nota 10 en la memoria adjunta.
- En la memoria adjunta no se detalla la información sobre los derechos de emisión de gases de efecto invernadero.

Al 31 de diciembre de 2018, no hemos dispuesto de documentación soporte relativa al inmovilizado material por un importe neto de 104.111 euros.

Como consecuencia de ello, no hemos podido satisfacernos objetivamente del importe invertido en dicho inmovilizado, ni de la dotación a la amortización ni del resultado por enajenación del inmovilizado realizadas en dichos ejercicios. Adicionalmente a fecha de emisión de este informe, no hemos dispuesto de evidencia suficiente para satisfacernos del valor recuperable de dicho epígrafe.

Según se detalla en las Notas 1 y 11 de la memoria adjunta, la Sociedad ostenta participaciones, cuyo coste en libros al 31 de diciembre de 2018 y 2017 asciende a 11.427.099 euros en ambos ejercicios. Ni la práctica totalidad de las cuentas anuales de dichas filiales han sido sometidas a revisión de auditoría externa, por no estar legalmente obligadas a ello, ni hemos dispuesto de la documentación soporte necesaria para efectuar una revisión limitada de sus estados financieros. En consecuencia, no hemos podido alcanzar evidencia de auditoría suficiente sobre la adecuada valoración, el coste y el deterioro de las citadas participaciones.

Los epígrafes “Inversiones financieras a largo plazo – Otros activos financieros” e “Inversiones en empresas del grupo y asociadas a corto plazo – Otros activos financieros” del activo no corriente del balance adjunto al 31 de diciembre de 2018, contienen importes que ascienden a 343.865 euros y 416.880 euros (802.564 euros al 31 de diciembre de 2017), respectivamente, de los que no hemos recibido suficiente documentación soporte. En consecuencia, no hemos podido alcanzar evidencia suficiente sobre su adecuada clasificación y asimismo desconocemos si del análisis de dichos importes, se pudiesen derivar hechos que pudieran requerir ajustes o desgloses en las cuentas anuales adjuntas. El informe de auditoría sobre las cuentas anuales de 2017 emitido por otro auditor incluyó una salvedad por no poder obtener suficiente evidencia del epígrafe “Inversiones en empresas del grupo y asociadas a corto plazo”.

En el epígrafe “Deudores comerciales y otras cuentas a cobrar – Clientes empresas del grupo y asociadas” del activo corriente del balance adjunto al 31 de diciembre de 2018 y 2017, por importes de 8.680.308 euros y 8.075.730 euros, respectivamente, de los que no se nos ha facilitado ninguna documentación soporte justificativa. En consecuencia, no hemos podido alcanzar evidencia suficiente sobre su adecuada clasificación y asimismo desconocemos si del análisis de las condiciones de dichos importes, se pudiesen derivar hechos que pudieran requerir ajustes o desgloses en las cuentas anuales adjuntas. El informe de auditoría sobre las cuentas anuales de 2017 emitido por otro auditor incluyó una salvedad por esta cuestión.

Adicionalmente a lo anterior, en los epígrafes “Deudas con empresas del grupo y asociadas a corto plazo” al 31 de diciembre de 2018 y 2017 y “Acreedores comerciales y otras cuentas a pagar- Proveedores con empresas del grupo y asociadas” y al 31 de diciembre de 2017 del pasivo del balance adjunto se presentan importes de 1.728.907 euros (1.765.343 euros y 303.326 euros, respectivamente en 2017), de los que no hemos recibido ninguna documentación soporte justificativa de dichos importes. En consecuencia, no hemos podido alcanzar evidencia suficiente sobre su adecuada clasificación y asimismo desconocemos si del análisis de las condiciones de dichos importes, se pudiesen derivar hechos que pudieran requerir ajustes o desgloses en las cuentas anuales adjuntas.

La legislación aplicable a las operaciones realizadas entre entidades vinculadas establece la obligación de fundamentar documentalmente la determinación del valor de mercado acordado en las mismas. En este sentido, no nos ha sido facilitada la documentación que nos permita concluir sobre la valoración y la realización de las citadas operaciones.

Según se menciona en la Nota 18 de la memoria adjunta, la Sociedad ha realizado remuneraciones de alta dirección por importe de 349.789 euros, de los cuales no se nos ha facilitado documentación soporte justificativa de dicho importe.

En consecuencia, no hemos podido alcanzar evidencia suficiente sobre su adecuada clasificación y asimismo desconocemos si del análisis de las condiciones de dichas operaciones, se pudiesen derivar hechos que pudieran requerir ajustes o desgloses en las cuentas anuales adjuntas.

A la fecha de emisión de este Informe, no hemos recibido prácticamente la totalidad de las respuestas a nuestras solicitudes de confirmación de saldos de las entidades financieras con las que habitualmente opera la Sociedad. Desconocemos si de sus respuestas podrían derivarse ajustes o requerirse desglose en las cuentas anuales del ejercicio 2018.

Adicionalmente, en el epígrafe “Deudas con entidades de crédito” al 31 de diciembre de 2018 y 2017 del pasivo corriente de los balances adjuntos figuran registrados importes por 2.233.432 euros y 2.234.514 euros, de los que no se ha facilitado ninguna documentación soporte. En consecuencia, no hemos podido alcanzar evidencia suficiente sobre su adecuada clasificación y asimismo desconocemos si del análisis de las condiciones de dichos importes, se pudiesen derivar hechos que pudieran requerir ajustes o desgloses en las cuentas anuales adjuntas. El informe de auditoría sobre las cuentas anuales de 2017 emitido por otro auditor incluyó una salvedad por esta cuestión.

Según se detalle en la Nota 13 de la memoria adjunta hay dos accionistas con posición igual o superior al 10% del capital social. No hemos dispuesto de información suficiente que nos permita alcanzar evidencia sobre estos datos. En consecuencia, desconocemos si del análisis de la documentación necesaria se pudiesen derivar hechos que pudieran requerir ajustes o desgloses en las cuentas anuales adjuntas.

Según se indica en la Nota 13 de la memoria adjunta, la Sociedad posee acciones propias para dar liquidez a los títulos de la empresa cotizados en el Mercado Alternativo Bursátil (MAB). Desde el 28 de septiembre de 2018 la cotización de la Sociedad está suspendida y no disponemos de información suficiente sobre si los movimientos de ejercicios anteriores de estas acciones hayan sido registrados correctamente y los efectos contables de esta suspensión. En consecuencia, no hemos podido alcanzar evidencia suficiente sobre su adecuada clasificación y asimismo desconocemos si del análisis de dichos importes, se pudiesen derivar hechos que pudieran requerir ajustes o desgloses en las cuentas anuales adjuntas.

En los epígrafes “Deudas a largo plazo – Otros pasivos financieros” y “Deudas a corto plazo – Otros pasivos financieros” pasivo del balance adjunto por unos importes de 724.036 euros y 384.470 euros, respectivamente, de los que no hemos recibido suficiente documentación soporte justificativa. En consecuencia, no hemos podido alcanzar evidencia suficiente sobre su adecuada clasificación y asimismo desconocemos si del análisis de las condiciones de dichos préstamos, se pudiesen derivar hechos que pudieran requerir ajustes o desgloses en las cuentas anuales adjuntas.

A la fecha de este informe no hemos recibido prácticamente la totalidad de las respuestas a la solicitud de confirmación de saldos enviada a una selección de proveedores y acreedores de la Sociedad, no habiendo podido verificar la razonabilidad de dichos saldos mediante la aplicación de otros procedimientos alternativos. Por consiguiente, no hemos podido verificar la existencia del saldo del epígrafe de “Acreedores comerciales y otras cuentas a pagar – Proveedores/Acreedores” del balance adjunto, que ascendían al 31 de diciembre de 2018 por un importe total de 1.163.089 euros.

En los epígrafes “Acreedores comerciales y otras cuentas a pagar – personal (remuneraciones pendientes de pago) del pasivo corriente del balance adjunto al 31 de diciembre de 2018 y 2017 y “Gastos de personal” de la cuenta de pérdidas y ganancias adjunta del ejercicio 2018, por importes de 639.392 euros, 526.738 euros (en 2017) y 886.864 euros, respectivamente, contienen registrados saldos correspondientes a deuda pendiente de pago a empleados actuales y anteriores y gastos de personal registrados en el ejercicio 2018, de los cuales no se nos ha facilitado suficiente documentación soporte.

Tampoco hemos obtenido información suficiente que nos permita comprobar las plantillas incluidas en la Nota 19 de la memoria adjunta. En consecuencia, no hemos podido alcanzar evidencia suficiente sobre su adecuada clasificación y asimismo desconocemos si del análisis de dichos importes, se pudiesen derivar hechos que pudieran requerir ajustes o desgloses en las cuentas anuales adjuntas. El informe de auditoría sobre las cuentas anuales de 2017 emitido por otro auditor incluyó una salvedad por el epígrafe “Acreedores comerciales y otras cuentas a pagar – personal (remuneraciones pendientes de pago).”

No hemos obtenido la conciliación entre las bases declaradas de los principales impuestos presentados por la Sociedad y los importes registrados en su contabilidad. Mediante la aplicación de otros procedimientos alternativos de auditoría no hemos podido satisfacernos de la razonabilidad de las bases declaradas. Desconocemos si de la conciliación de las mismas podrían derivarse hechos que pudiesen requerir ajustes o desgloses en las cuentas anuales del ejercicio 2018. Adicionalmente, la Sociedad tiene abiertos a inspección por parte de las autoridades tributarias los cuatro últimos ejercicios para todos los impuestos que le son de aplicación. No hemos dispuesto de información soporte suficiente que nos permita cuantificar, en su caso, posibles contingencias fiscales del ejercicio 2018 y anteriores.

La Sociedad tiene registrados en los epígrafes “Importe neto de la cifra de negocios”, un importe de 959.672 euros, correspondientes prácticamente en su totalidad a transacciones con empresas del grupo, de los cuales no se nos ha facilitado suficiente documentación soporte justificativa de dicho importe. En consecuencia, no hemos podido alcanzar evidencia suficiente sobre su adecuada clasificación y asimismo desconocemos si del análisis de las condiciones de dichas operaciones, se pudiesen derivar hechos que pudieran requerir ajustes o desgloses en las cuentas anuales adjuntas.

La Sociedad tiene registrados en los epígrafes “Aprovisionamientos” y “Otros gastos de explotación -Servicios exteriores” de la cuenta de pérdidas y ganancias adjunta, por importes de 249.085 euros (acreedores) y 277.159 euros, respectivamente, de los que no se nos ha facilitado suficiente documentación soporte justificativa de dichos importes. En consecuencia, no hemos podido alcanzar evidencia suficiente sobre su adecuada clasificación y asimismo desconocemos si del análisis de las condiciones de dichas operaciones, se pudiesen derivar hechos que pudieran requerir ajustes o desgloses en las cuentas anuales adjuntas.

Como consecuencia de las limitaciones descritas en los párrafos anteriores que afectan prácticamente a la totalidad de los epígrafes del balance y la cuenta de pérdidas y ganancias adjuntas, no hemos podido alcanzar evidencia suficiente sobre las cifras del Estado de flujos de efectivo correspondiente al ejercicio 2018.

La Sociedad no ha podido facilitarnos la documentación acreditativa de las cuentas bancarias ni otra información relevante sobre los hechos posteriores ocurridos entre el 31 de diciembre de 2018 y la fecha de emisión de este informe. En consecuencia, no podemos determinar si existen gastos o ingresos sin registrar o cualquier otro efecto que debiera reflejarse en las cuentas anuales adjuntas.

No hemos podido verificar los libros oficiales de la Sociedad, que a la fecha de emisión de este informe estaban pendientes de legalizar.

A la fecha de este informe, no ha sido posible obtener, los libros de las Actas del Consejo de Administración y Junta General de Accionistas celebradas desde el ejercicio 2018 hasta la fecha de emisión de este informe. Por consiguiente, no hemos podido verificar los acuerdos sociales o compromisos, si los hubiere, que pudieran afectar a las cuentas anuales adjuntas.

A la fecha del presente informe, no hemos recibido respuesta a nuestra solicitud de confirmación de los abogados de la entidad.

Además, la Sociedad está incurso en diversos litigios, de los cuáles no nos ha sido facilitada documentación soporte para la evaluación de los posibles riesgos y contingencias derivados de los mismos. En consecuencia, desconocemos si del análisis de dicha documentación y/o de las respuestas de los abogados podrían derivarse hechos que pudiesen requerir ajustes o desglose en las cuentas anuales adjuntas.

Hemos detectado errores en el control interno de la Sociedad, y deficiencias en los procedimientos establecidos y su grado de cumplimiento. En este sentido, consideramos que los citados procedimientos no proporcionan una seguridad razonable de que la totalidad de las operaciones realizadas se encuentren registradas, y en su caso, que los errores e irregularidades con un efecto potencial significativo en las cuentas anuales adjuntas pudieran prevenirse y detectarse fácilmente. Por ello, no es posible asegurar razonablemente que todos los hechos económicos que afecten a la Sociedad estén debidamente registrados en la contabilidad y que no existan otras transacciones, que deberían haberse registrado en las cuentas anuales adjuntas.

Las cuentas anuales correspondientes al ejercicio 2018 han sido formuladas con fecha 29 de mayo de 2023, es decir, con posterioridad al plazo máximo de tres meses desde el cierre del ejercicio que establece la legislación mercantil vigente para la formulación de cuentas anuales. Adicionalmente, las cuentas anuales adjuntas no han sido aprobadas y depositadas en el Registro Mercantil, de acuerdo con los plazos legales establecidos al efecto. En estas circunstancias, no nos es posible determinar las posibles consecuencias legales, ni los efectos que sobre las cuentas anuales correspondientes al ejercicio 2018 pudieran tener dichas circunstancias.

Incertidumbre material relacionada con la empresa en funcionamiento

Llamamos la atención sobre la Nota 2 de las cuentas anuales que durante el ejercicio actual y ejercicios anteriores, la Sociedad, como consecuencia del desarrollo del negocio de sus participadas incurrió en tensiones de tesorería, acuerdos de refinanciación y pérdidas significativas que han supuesto una reducción significativa de sus fondos propios, factores que podrían poner en duda el seguimiento del principio contable de empresa en funcionamiento y, en consecuencia, la capacidad de la Sociedad para realizar sus activos y liquidar sus pasivos por los importes y según la clasificación con la que figuran en el balance adjunto, que ha sido preparado asumiendo que tal actividad continuará. Teniendo en cuenta estos factores y los detallados en dicha nota, la Sociedad ha formulado bajo el principio de empresa en funcionamiento. Los administradores no han podido facilitarnos las bases mínimas en las que se han basado para determinar la razonabilidad y la validez de la valoración efectuada por la Sociedad en la aplicación del principio contable de empresa en funcionamiento. En consecuencia, no podemos concluir si la Sociedad ha formulado las cuentas anuales bajo el adecuado marco normativo de información financiera.

Cuestiones clave de la auditoría

Las cuestiones clave de la auditoría son aquellas cuestiones que, según nuestro juicio profesional, han sido de la mayor significatividad en nuestra auditoría de las cuentas anuales del periodo actual. Estas cuestiones han sido tratadas en el contexto de nuestra auditoría de las cuentas anuales en su conjunto, y en la formación de nuestra opinión sobre éstas, y no expresamos una opinión por separado sobre esas cuestiones.

Excepto por las cuestiones descritas en la sección *Fundamento de la denegación de opinión*, hemos determinado que no existen otros riesgos más significativos considerados en la auditoría que se deban comunicar en nuestro informe.

Otras Cuestiones

Las cuentas anuales de EUROCONSULT ENGINEERING CONSULTING GROUP, S.A. correspondientes al ejercicio terminado el 31 de diciembre de 2017 fueron auditadas por otro auditor que expresó una opinión con salvedades por incumplimiento de principios y normas contables sobre dichas cuentas anuales el 31 de mayo de 2018.

Otra información: Informe de gestión

La otra información comprende exclusivamente el informe de gestión del ejercicio 2018, cuya formulación es responsabilidad de los Administradores de la Sociedad y no forma parte integrante de las cuentas anuales.

Nuestra responsabilidad sobre el informe de gestión viene exigida por la normativa reguladora de auditoría de cuentas.

Sin embargo, debido al efecto muy significativo de las cuestiones descritas en la sección *Fundamento de la denegación de opinión* de nuestro informe, no nos es posible concluir sobre el informe de gestión en los términos previstos en la citada normativa.

Responsabilidad de los Administradores y de la Comisión de Auditoría en relación con las cuentas anuales

Los Administradores son responsables de formular las cuentas anuales adjuntas, de forma que expresen la imagen fiel del patrimonio, de la situación financiera y de los resultados de la Sociedad, de conformidad con el marco normativo de información financiera aplicable a la entidad en España, y del control interno que consideren necesario para permitir la preparación de cuentas anuales libres de incorrección material, debida a fraude o error.

En la preparación de las cuentas anuales, los Administradores son responsables de la valoración de la capacidad de la Sociedad para continuar como empresa en funcionamiento, revelando, según corresponda, las cuestiones relacionadas con la empresa en funcionamiento y utilizando el principio contable de empresa en funcionamiento excepto si los Administradores tienen intención de liquidar la sociedad o de cesar sus operaciones, o bien no exista otra alternativa realista.

La Comisión de Auditoría es responsable de la supervisión del proceso de elaboración y presentación de las cuentas anuales.

Responsabilidades del auditor en relación con la auditoría de las cuentas anuales

Nuestra responsabilidad es la realización de la auditoría de las cuentas anuales de la Sociedad de conformidad con la normativa reguladora de la actividad de auditoría de cuentas vigente en España y la emisión de un informe de auditoría. Sin embargo, debido a la significatividad de las cuestiones descritas en la sección *Fundamento de la denegación de opinión* de nuestro informe, no hemos podido obtener evidencia de auditoría que proporcione una base suficiente y adecuada para expresar una opinión de auditoría sobre estas cuentas anuales.

Somos independientes de la Sociedad de conformidad con los requerimientos de ética, incluidos los de independencia, que son aplicables a nuestra auditoría de las cuentas anuales en España, según lo exigido por la normativa reguladora de la actividad de auditoría de cuentas. En este sentido, no hemos prestado servicios distintos a los de la auditoría de cuentas ni han concurrido situaciones o circunstancias que, de acuerdo con lo establecido en la citada normativa reguladora, hayan afectado a la necesaria independencia de modo que se haya visto comprometida.

Informe sobre otros requerimientos legales y reglamentarios

Informe adicional para la Comisión de Auditoría

La opinión denegada de este informe es coherente con lo manifestado en nuestro informe adicional para la Comisión de Auditoría de la Sociedad de fecha 23 de junio de 2023.

Periodo de contratación

La Junta General Extraordinaria de Accionistas celebrada el 17 de diciembre de 2018 nos nombró auditores por un período de 3 años, contados a partir del ejercicio finalizado el 31 de diciembre de 2018.

Servicios prestados

Durante el ejercicio anual terminado el 31 de diciembre de 2018 no se han prestado por la sociedad de auditoría servicios a la entidad auditada distintos de la auditoría de cuentas y adicionales a los indicados en la memoria de las cuentas anuales.

PKF ATTEST Servicios Empresariales, S.L.
Inscrita en el ROAC con el N° S1520



Sonia Velilla

Inscrito en el ROAC con el N° 18.631

23 de junio de 2023

EUROCONSULT ENGINEERING CONSULTING GROUP, S.A.

**Cuentas Anuales
Ejercicio 2018**

EUROCONSULT ENGINEERING CONSULTING GROUP, S.A.
BALANCES AL 31 DE DICIEMBRE DE 2018 Y DE 2017
(Expresado en euros)

ACTIVO	2018	2017
ACTIVO NO CORRIENTE		
Inmovilizado intangible (Nota 5)		
Aplicaciones informáticas	2.569	5.314
	2.569	5.314
Inmovilizado Material (Nota 6)		
Instalaciones técnicas y otro inmovilizado material	104.111	210.383
Inversiones en empresas del grupo y asociadas a largo plazo (Nota 11)		
Instrumentos de patrimonio	11.427.098	11.427.098
Inversiones financieras a largo plazo (Nota 8)		
Otros activos financieros	343.865	343.865
Activos por impuesto diferido (Nota 14)	921.318	1.350.363
Total ACTIVO NO CORRIENTE	12.798.961	13.337.023
ACTIVO CORRIENTE		
Deudores comerciales y otras cuentas a cobrar (Nota 8)		
Cientes por ventas y prestaciones de servicios	--	45.729
Cientes, empresas del grupo y asociadas (Nota 18)	8.680.308	8.075.730
Deudores varios	14.641	
Otros créditos con las Administraciones Públicas (Nota 14)	30.363	30.363
	8.725.312	8.151.822
Inversiones en empresas del grupo y asociadas a corto plazo (Nota 8 y 18)		
Otros activos financieros	416.880	802.564
Periodificaciones a corto plazo		
Efectivo y otros activos líquidos equivalentes (Notas 8)		
Tesorería	3.960	99.469
Total Activo Corriente	9.146.152	9.053.855
TOTAL ACTIVO	21.945.113	22.390.878

Las Cuentas Anuales de la Sociedad, que forman una sola unidad, comprenden estos Balances, las Cuentas de Pérdidas y Ganancias, el Estado de Cambios en el Patrimonio Neto, los ados de Flujos de Efectivo adjuntos y la Memoria Anual adjunta que consta de 19 Notas

EUROCONSULT ENGINEERING CONSULTING GROUP, S.A.
BALANCES AL 31 DE DICIEMBRE DE 2018 Y DE 2017
(Expresado en euros)

PASIVO	2018	2017
PATRIMONIO NETO		
Fondos propios (Nota 13)		
Capital		
Capital escriturado	6.203.057	6.203.057
Prima de emisión	22.950.483	22.950.483
Reservas		
Legal y estatutarias	450.000	450.000
Otras reservas	526.150	523.767
	976.150	973.767
(Acciones y participaciones en patrimonio propias)	(436.344)	(367.486)
Resultados de ejercicios anteriores	(15.412.586)	(4.722.244)
Resultado del ejercicio, beneficio (pérdidas) (Nota 3)	78.457	(10.690.342)
Total Fondos Propios	14.359.217	14.347.235
TOTAL PATRIMONIO NETO	14.359.217	14.347.235
PASIVO NO CORRIENTE		
Deudas a largo plazo		
Otros pasivos financieros (Nota 9 y 18)	724.036	718.375
Pasivos por impuesto diferido (Nota 14)	(238)	1.225.009
TOTAL PASIVO NO CORRIENTE	723.798	1.943.384
PASIVO CORRIENTE		
Deudas a corto plazo (Nota 9)		
Deudas con entidades de crédito (Nota 9.1)	2.233.432	2.234.514
Otros pasivos financieros (Nota 10)	384.470	331.437
	2.617.902	2.565.951
Deudas con empresas del grupo y asociadas a corto plazo (Nota 9 y 18)	1.728.907	1.765.343
Acreedores comerciales y otras cuentas por pagar (Nota 9)		
Proveedores	1.348.577	699.139
Proveedores, empresas del grupo y asociadas (Nota 9 y 18)	--	303.326
Acreedores varios	13.099	241
Personal (remuneraciones pendientes de pago)	639.392	526.738
Otras deudas con las Administraciones Públicas (Nota 14)	514.221	239.521
	2.515.289	1.768.965
Total Pasivo Corriente	6.862.098	6.100.259
TOTAL PASIVO	21.945.113	22.390.878

Las Cuentas Anuales de la Sociedad, que forman una sola unidad, comprenden estos Balances, las Cuentas de Pérdidas y Ganancias, el Estado de Cambios en el Patrimonio Neto, los Estados de Flujos de Efectivo adjuntos y la Memoria Anual adjunta que consta de 19 Notas

**CUENTA DE PÉRDIDAS Y GANANCIAS CORRESPONDIENTES
A LOS EJERCICIOS DE 2018 Y 2017
(Expresado en euros)**

	<u>2018</u>	<u>2017</u>
OPERACIONES CONTINUADAS		
Importe neto de la cifra de negocios (Nota 15)		
Prestaciones de servicios	959.672	1.784.703
Aprovisionamientos (Nota 15)		
Consumo de mercaderías	(706)	(10.084)
Trabajos realizados por otras empresas	249.791	(625.751)
	<u>249.085</u>	<u>(635.835)</u>
Gastos de personal (Nota 15)		
Sueldos, salarios y asimilados	(735.527)	(1.363.729)
Cargas sociales	(151.337)	(219.367)
	<u>(886.864)</u>	<u>(1.583.096)</u>
Otros gastos de explotación		
Servicios exteriores	(901.428)	(1.076.807)
Tributos	(8.801)	(21.808)
Pérdidas, deterioro y variación de provisiones por operaciones comerciales	(10.995)	--
	<u>(921.224)</u>	<u>(1.098.615)</u>
Amortización del inmovilizado (Notas 5 y 6)	(50.523)	(62.441)
Deterioro y resultado por enajenaciones del inmovilizado		
Resultados por enajenaciones y otras	(44.411)	4.545
Otros resultados	33	--
Resultado de explotación	<u>(694.232)</u>	<u>(1.590.739)</u>
Gastos financieros (Nota 9)		
Por deudas con empresas del grupo y asociadas	(23.337)	(80.025)
Por deudas con terceros	(175)	(1.417)
	<u>(23.512)</u>	<u>(81.442)</u>
Diferencias de cambio	--	309
Deterioro y resultado por enajenaciones de instrumentos financieros		
Deterioro y pérdidas	--	(8.991.440)
Resultados por enajenación y otras	--	(205.722)
	<u>--</u>	<u>(9.197.162)</u>
Resultado financiero	<u>(23.512)</u>	<u>(9.278.295)</u>
Resultado antes de impuestos	<u>(717.744)</u>	<u>(10.869.034)</u>
Impuestos sobre beneficios (Nota 15)	796.201	178.692
Resultado del ejercicio procedente de operaciones continuadas	<u>78.457</u>	<u>(10.690.342)</u>
Operaciones interrumpidas	--	--
Resultado del ejercicio	<u>78.457</u>	<u>(10.690.342)</u>

Las Cuentas Anuales de la Sociedad, que forman una sola unidad, comprenden estos Balances, las Cuentas de Pérdidas y Ganancias, el Estado de Cambios en el Patrimonio Neto, los Estados de Flujos de Efectivo adjuntos y la Memoria Anual adjunta que consta de 19 Notas

EUROCONSULT ENGINEERING CONSULTING GROUP, S.A.
ESTADO DE CAMBIOS EN EL PATRIMONIO NETO

A) ESTADO DE INGRESOS Y GASTOS RECONOCIDOS CORRESPONDIENTE A LOS EJERCICIOS
2018 Y 2017
(Expresado en euros)

	2018	2017
RESULTADO DE LA CUENTA DE PÉRDIDAS Y GANANCIAS	78.457	(10.690.342)
INGRESOS Y GASTOS IMPUTADOS DIRECTAMENTE AL PATRIMONIO NETO		
TOTAL INGRESOS Y GASTOS IMPUTADOS DIRECTAMENTE EN EL PATRIMONIO NETO	78.457	(10.690.342)
TOTAL INGRESOS Y GASTOS RECONOCIDOS	78.457	(10.690.342)

Las Cuentas Anuales de la Sociedad, que forman una sola unidad, comprenden estos Balances, las Cuentas de Pérdidas y Ganancias, el Estado de Cambios en el Patrimonio Neto, los Estados de Flujos de Efectivo adjuntos y la Memoria Anual adjunta que consta de 19 Notas

B) ESTADO TOTAL DE CAMBIOS EN EL PATRIMONIO NETO CORRESPONDIENTE A LOS EJERCICIO 2018 Y 2017
(Expresado en euros)

ESTADO TOTAL DE CAMBIOS EN EL PATRIMONIO NETO	CAPITAL ESCRITURADO	PRIMA DE EMISIÓN	RESERVAS	ACCIONES Y PARTICIPACIONES EN PATRIMONIO PROPIAS	RESULTADOS DE EJERCICIOS ANTERIORES	RESULTADO DEL EJERCICIO	TOTAL
SALDO AJUSTADO A 1 ENERO DE 2016	4.736.082	10.864.539	1.373.414	(311.801)	(2.869.369)	(852.289)	12.940.576
Total ingresos y gastos reconocidos	--	--	--	--	--	(1.000.585)	(1.000.585)
Operaciones con propietarios							
Aumento de capital	469.118	3.799.856	(459.897)	--	--	--	3.809.077
Operaciones con acciones o participaciones propias (netas)	--	--	15.565	(7.283)	--	--	8.282
Otras variaciones del patrimonio neto							
Distribución del resultado del ejercicio 2015	--	--	39.588	--	(852.290)	852.290	39.588
Corrección de errores	--	--	--	--	--	--	--
SALDO A 31 DICIEMBRE DE 2016	5.205.200	14.664.395	968.670	(319.084)	(3.721.659)	(1.000.584)	15.796.938
Ajustes por errores	--	--	--	--	--	--	--
SALDO AJUSTADO A 1 ENERO DE 2017	5.205.200	14.664.395	968.670	(319.084)	(3.721.659)	(1.000.584)	15.796.938
Total ingresos y gastos reconocidos	--	--	--	--	--	(10.690.342)	(10.690.342)
Operaciones con propietarios							
Aumento de capital	997.857	8.286.087	--	--	--	--	9.283.944
Operaciones con acciones o participaciones propias (netas)	--	--	5.096	(48.401)	--	--	(43.305)
Otras variaciones del patrimonio neto							
Distribución del resultado del ejercicio 2016	--	--	--	--	(1.000.585)	1.000.585	--
SALDO A 31 DICIEMBRE DE 2017	6.203.057	22.950.482	973.766	(367.485)	(4.722.244)	(10.690.341)	14.347.235
Total ingresos y gastos reconocidos	--	--	--	--	--	78.457	78.457
Operaciones con propietarios							
Operaciones con acciones o participaciones propias (netas)	--	--	2.384	(68.859)	--	--	(66.475)
Otras variaciones del patrimonio neto							
Distribución del resultado del ejercicio 2017	--	--	--	--	(10.690.341)	10.690.341	--
SALDO A 31 DICIEMBRE DE 2018	6.203.057	22.950.482	976.150	(436.344)	(15.412.585)	78.457	14.359.217

EUROCONSULT ENGINEERING CONSULTING GROUP, S.A.
ESTADOS DE FLUJOS DE EFECTIVO CORRESPONDIENTE A LOS EJERCICIOS
2018 Y DE 2017
(Expresado en euros)

	2018	2017
FLUJOS DE EFECTIVO DE LAS ACTIVIDADES DE EXPLOTACIÓN		
Resultado del ejercicio antes de impuestos	(717.744)	(10.869.034)
Ajustes del resultado	118.446	9.336.499
+ Amortización del inmovilizado	50.523	62.441
+ Correcciones valorativas por deterioro	--	8.996.707
+ Resultados por bajas y enajenaciones del inmovilizado	44.411	(9.812)
+ Resultados por bajas y enajenaciones de instrumentos financieros	--	205.722
+ Gastos financieros	23.512	81.441
Cambios en el capital corriente	574.033	(922.001)
+/- Deudores y otras cuentas a cobrar	(573.490)	(2.068.025)
+/- Otros activos corrientes	385.684	85.231
+/- Acreedores y otras cuentas a pagar	761.839	1.060.793
Otros flujos de efectivo de las actividades de explotación	(23.512)	(30.579)
- Pagos de intereses	(23.512)	(30.579)
FLUJOS DE EFECTIVO DE LAS ACTIVIDADES DE EXPLOTACIÓN	(48.777)	(2.485.115)
FLUJOS DE EFECTIVO DE LAS ACTIVIDADES DE INVERSIÓN		
Pagos por inversiones	--	(7.112.031)
- Empresas del grupo	--	(6.835.593)
- Otros activos financieros	--	(276.438)
Cobros por inversiones	14.083	32.212
+ Inmovilizado intangible	--	--
+ Inmovilizado material	14.083	9.812
+ Empresas del grupo	--	22.400
FLUJOS DE EFECTIVO DE LAS ACTIVIDADES DE INVERSIÓN	14.083	(7.079.819)
FLUJOS DE EFECTIVO DE LAS ACTIVIDADES DE FINANCIACIÓN		
Cobros y pagos por instrumentos de patrimonio	(66.475)	9.240.639
+ Emisión de instrumentos de patrimonio	--	9.283.944
- Adquisición de instrumentos de patrimonio propio	(66.475)	(48.401)
+ Enajenación de instrumentos de patrimonio propio	--	5.096
Cobros y pagos por instrumentos de pasivo financiero	5.661	309.274
Emisión	--	1.880.950
+ Deudas con empresas del grupo y asociadas	--	1.880.950
Devolución y amortización de	5.661	(1.571.676)
- Deudas con entidades de crédito	--	(126.832)
- Otras deudas	5.661	(1.444.844)
FLUJOS DE EFECTIVO DE LAS ACTIVIDADES DE FINANCIACIÓN	(60.814)	9.549.913
AUMENTO/DISMINUCIÓN NETA DEL EFECTIVO O EQUIVALENTES	(95.508)	(15.021,00)
Efectivo o equivalentes al comienzo del ejercicio	99.469	114.490
Efectivo o equivalentes al final del ejercicio	3.960	99.469

Las Cuentas Anuales de la Sociedad, que forman una sola unidad, comprenden estos Balances, las Cuentas de Pérdidas y Ganancias, el Estado de Cambios en el Patrimonio Neto, los Estados de Flujos de Efectivo adjuntos y la Memoria Anual adjunta que consta de 19 Notas

EUROCONSULT ENGINEERING CONSULTING GROUP, S.A.
MEMORIA CORRESPONDIENTE AL EJERCICIO 2018
(Las unidades monetarias de los cuadros están expresadas en euros)

1. Actividad de la Sociedad

Euroconsult Group, S.A., antes Tubline Ibérica, S.A., con fecha 29 de febrero de 2016 acuerda en Junta General de Accionistas la nueva denominación social a Euroconsult Engineering Consulting Group, S.A. (en adelante “la Sociedad”), fue constituida en Madrid, provincia de España, el 27 de abril de 1984. Su domicilio actual se encuentra en Avenida Camino de los Cortao 17, San Sebastián de los Reyes, Madrid.

Su actividad consiste en:

- La asistencia técnica, y presentación de toda clase de servicios administrativos a empresas nacionales y extranjeras.
- Adquisición y tenencia de acciones y participaciones de sociedades para su gestión y administración.
- Adquisición y gestión y gestión de activos destinados al grupo de empresas de la sociedad, así como cualquier otra actividad relacionada con el mencionado objeto social.

La Sociedad mantiene un volumen significativo de saldos y transacciones con las empresas del grupo.

El ejercicio social de la Sociedad comienza el 1 de enero y finaliza el 31 de diciembre de cada año. En el resto de Notas de esta Memoria, cada vez que se haga referencia al ejercicio anual terminado el 31 de diciembre de 2018, se indicará para simplificar “ejercicio 2018”.

Según se indica más ampliamente en la Nota 11, la Sociedad posee participaciones mayoritarias en diversas sociedades. Por ello, de acuerdo con la normativa vigente, está obligada a formular y presentar cuentas anuales consolidadas, aunque dicha obligación no le exime de formular y presentar cuentas anuales individuales. Las cuentas anuales adjuntas corresponden exclusivamente a las individuales de Euroconsult Engineering Consulting Group, S.A.

La sociedad se rige por sus estatutos sociales y por la vigente Ley de Sociedades de Capital.

Las cuentas anuales se presentan en euros, redondeados a la unidad más cercana, que es la moneda funcional y de presentación de la Sociedad.

2. Bases de Presentación de las Cuentas Anuales

Imagen fiel

El marco normativo de información financiera que resulta de aplicación a la Sociedad, es el establecido en:

- a) El Código de Comercio y la restante legislación mercantil.
- b) El Plan General de Contabilidad aprobado por el Real Decreto 1514/2007 y sus modificaciones y adaptaciones.

- c) Las normas de obligado cumplimiento aprobadas por el Instituto de Contabilidad y Auditoría de Cuentas (ICAC) en desarrollo del Plan General de Contabilidad y sus normas complementarias.
- d) El Real Decreto Legislativo 1/2010, de 2 de julio, por el que se aprueba el Texto Refundido de la Ley de Sociedades de Capital (en su caso).
- e) El resto de la normativa contable española que resulta de aplicación.

Dichas cuentas anuales que han sido formuladas por los Administradores de la Sociedad con fecha 23 de junio de 2023, se encuentran pendientes de aprobación por la Junta General de Accionistas. No obstante, los Administradores de la Sociedad no esperan que se produzcan modificaciones significativas en el proceso de ratificación. Por su parte, las cuentas anuales del ejercicio 2017 fueron aprobadas por la Junta General de Accionistas de la Sociedad en su reunión ordinaria de 30 de junio de 2019.

Principios contables

Para la elaboración de las cuentas anuales del ejercicio 2018 se ha seguido el marco normativo de información financiera que resulta de aplicación y, especialmente, se han seguido las normas de registro y valoración descritas en la Nota 4. Los Administradores han formulado estas cuentas anuales teniendo en consideración la totalidad de los principios y normas contables de aplicación obligatoria que tienen un efecto significativo en dichas cuentas anuales. No existe ningún principio contable que, siendo obligatorio, haya dejado de aplicarse en la elaboración de estas cuentas anuales. Asimismo, no se han aplicado principios contables no obligatorios.

Aspectos críticos de la valoración y estimación de la incertidumbre

- **Estimaciones contables relevantes e hipótesis**

En la preparación de las cuentas anuales correspondientes al ejercicio 2018 se han utilizado juicios y estimaciones realizadas por los Administradores de la Sociedad, para cuantificar algunos de los activos, pasivos, ingresos, gastos y compromisos que figuran registrados en ellas. Dichas estimaciones están basadas en la experiencia histórica y en otros factores que se consideran razonables bajo las circunstancias actuales. Si bien las citadas estimaciones se han realizado en función de la mejor información disponible al cierre del ejercicio 2018 sobre los hechos analizados, es posible que acontecimientos que puedan tener lugar en el futuro obliguen a su modificación en los próximos ejercicios, lo que se realizaría, en su caso, de forma prospectiva. En el ejercicio 2018 no se han producido cambios de estimaciones contables de carácter significativo.

Los supuestos clave acerca del futuro, así como otros datos relevantes sobre la estimación de la incertidumbre en la fecha de cierre del ejercicio, que llevan asociados un riesgo importante que pueda suponer cambios significativos en el valor de los activos y pasivos en el ejercicio siguiente, son los siguientes:

- La evaluación de posibles pérdidas por deterioro de determinados activos.
- La vida útil de los activos materiales e intangibles.
- El valor de mercado de determinados instrumentos financieros.
- El cálculo de provisiones.
- La recuperación de los activos por impuesto diferido.
- La recuperación de las inversiones en empresas del grupo.

- La gestión de riesgos financieros y en especial el riesgo de liquidez.
 - El cálculo de los ingresos por el método del grado de avance.
 - Estimaciones de flujos de caja futuros y rentabilidades esperadas utilizadas en el plan de negocios aprobado por la Dirección.
-
- **Principio de Empresa en Funcionamiento**

Durante el ejercicio 2018, la Sociedad ha estado sometida a tensiones de liquidez, lo que de acuerdo con lo establecido en el artículo 2.3 de la Ley Concursal, el 25 de octubre de 2018 llevó a la Sociedad a instar ante el Juzgado número 7 de Madrid la declaración de concurso voluntario de acreedores en previsión de su incapacidad para atender al cumplimiento regular y puntual de sus obligaciones de pago.

Adicionalmente, cinco de sus sociedades dependientes: Euroconsult, S.A., Euroconsult Nuevas Tecnologías, S.A.; Inema, S.L.; Instituto Hidrodinámica Aplicada, S.A.; se acogieron a la misma norma.

La declaración de concurso no interrumpe la continuación de la actividad empresarial que venía realizando la sociedad. El concurso implica una congelación de los pagos a acreedores de acuerdo con lo previsto en la Ley y la suspensión del devengo de intereses desde dicho día, excepto para la deuda privilegiada.

La Sociedad, se ha acogido a los instrumentos establecidos en la ley concursal, en particular al concurso voluntario de acreedores, con el fin de que su situación actual de insolvencia sea superada a la mayor brevedad posible, a través de un convenio sometido a la aprobación judicial.

Esta situación viene arrastrada de ejercicios anteriores, con fecha 22 de octubre de 2015, Euroconsult Engineering Consulting Group, S.A. y otras sociedades del grupo firmaron un acuerdo de refinanciación con distintas entidades de crédito con motivo de las pérdidas acontecidas en los últimos ejercicios para adecuar el calendario de reembolsos de deuda con la generación de flujos esperados. En el mencionado acuerdo se ampliaba el plazo de vencimiento y se establecía un periodo de carencia inicial. El plan de negocio a nivel grupo que sirvió como base para el acuerdo de refinanciación contemplaba la mejora de la actividad en el mercado nacional, unido al relevante posicionamiento internacional que ha ido adquiriendo a través de las filiales, de consorcios y sucursales, permitiendo una mejoría de los márgenes de explotación, lo que le permitiría mejorar la situación financiera de la Sociedad y recuperar la senda de los beneficios.

En dicho plan de negocios se recogían las estimaciones de flujos para un horizonte temporal para los próximos tres años, teniendo en cuenta una tasa de crecimiento media durante el horizonte temporal del 36% para el importe neto de la cifra de negocios y un 50% para el EBITDA. Durante el ejercicio 2018 y 2017 se produjeron pérdidas de explotación que empeoraban aún más las tensiones de liquidez, no habiéndose cumplido las expectativas previstas a la vez que se incumplieron en los ejercicios 2016 y 2017 con los ratios financieros relacionados con el EBITDA, endeudamiento financiero y patrimonio neto estipulados en el Contrato de Refinanciación, incurriendo en causas de vencimiento anticipado de la deuda.

Las tensiones de tesorería experimentadas, junto con el sobredimensionamiento de la estructura de personal y la imposibilidad normativa de acompañar la reducción de los precios de venta por la presión del mercado y la pérdida de actividad a los costes salariales, implicaron la necesidad de realizar ajustes con un alto coste de indemnización y el incumplimiento de obligaciones que se tradujeron en una cascada de ejecuciones de crédito que bloquearon la capacidad de disposición de los recursos económicos de la sociedad, motivando la necesidad de solicitar el concurso voluntario de acreedores como se ha reflejado en líneas precedentes.

Los factores anteriores muestran la existencia de una incertidumbre material que puede generar dudas significativas sobre la capacidad de la Sociedad para continuar como empresa en funcionamiento, principalmente al haber considerado los siguientes factores:

Factores causantes: Los últimos ejercicios han sido especialmente duros para el Grupo por la confluencia de factores como la práctica desaparición de oportunidades de ingeniería en España, especialmente por la ausencia de recursos que permitan mantener un mínimo de inversión pública en infraestructuras, fuente principal de actividad no sólo para la compañía, sino para la ingeniería en general.

Al mismo tiempo que esto sucedía en un mercado tan viral para el Grupo como es España, se impuso la necesidad de desarrollar nuevos mercados internacionales con las dificultades y barreras de entrada existentes, lo que exigió una inversión en recursos importante. Estas inversiones junto con la necesidad permanente de ajustes en el mercado nacional, significaron un importante esfuerzo económico que con el consiguiente desgaste en las magnitudes de la empresa.

Con el objetivo de evitar la situación de insolvencia, la Sociedad tomó varias medidas para dotar de recursos con los que hacer frente a sus obligaciones:

- **Se solicitaron préstamos participativos a accionistas de referencia y directivos.**
- **Se amplió el capital para la adquisición del 49% de PROES Consultores S.A.**
- **Se firmó un acuerdo con entidades financieras de dispensa de obligaciones.**

El 25 de julio de 2017 ECG firmó un waiver (dispensa de obligaciones y autorización de actuaciones) con todo el pool bancario que contempla la dispensa en el cumplimiento de ratios financieros para el ejercicio 2017, con lo que el no cumplimiento de este requisito deja de ser una causa de vencimiento anticipado del contrato. Del mismo modo, este acuerdo permite al Grupo un endeudamiento adicional firmándose en esa misma fecha, 25 de julio, un préstamo sindicado a la sociedad del Grupo, Proes Consultores por importe de 1,785M€ para fortalecer el circulante del Grupo.

- **Otras medidas adicionales emprendidas en ejercicios anteriores por la Sociedad han sido:**

Enfoque estratégico de la actividad: se desarrolla un detallado plan comercial adaptado a los servicios y mercados con el fin de identificar y optar a las oportunidades de mayor valor añadido en detrimento de actividades menos rentables o incluso deficitarias.

Mercado nacional: Se gestionan contratos con las premisas anteriores en materia de diseño y en la disciplina de evaluación de condiciones de la Red de Interés General del Estado.

Innovación: con el objetivo de maximizar la rentabilidad se mantiene la apuesta por la innovación y el desarrollo tecnológico en el sector de la ingeniería aplicada a la conservación y explotación de infraestructuras, siempre bajo una premisa de ajustada inversión.

Gobierno corporativo: la compañía inició la implantación de políticas de compliance que cubran todos los aspectos de su actividad, contando con organismos como la Unidad de Control Interno que vela por el estricto cumplimiento de los códigos exigibles a las entidades de interés público.

Nuevo sistema de gestión: Este sistema de gestión se implantó el 1 de enero de 2017 en la organización y durante este periodo se ha venido contrastando no solo las vías de evolución del desarrollo, también las oportunidades de mejora en varias áreas de la administración de la sociedad, lo que ha traído consigo una profunda revisión de todos los manuales internos, con el objetivo de lograr un nivel de información que permita una toma de decisiones más ágil y precisa.

Han existido bastantes dificultades derivadas de la migración de datos y la adaptación al nuevo sistema, si bien el rodaje realizado nos permite enfrentar los siguientes ejercicios con la seguridad que ha aportado la depuración del sistema, de las bases de datos y de los procedimientos.

Optimización de la eficiencia del Grupo en base a sinergias: tras la adquisición del 49% de la sociedad PROES Consultores S.A.

Mandato de venta de activos: la compañía LIVLEOTAMA S.L, garante con sus activos de la reestructuración financiera ante entidades de crédito, prosigue con las operaciones de desinversión amparados bajo el mandato de venta de activos. A lo largo del ejercicio 2017 se concretaron las ventas de 3 inmuebles por valor de €1.185M cuyo importe ha sido destinado íntegramente (tras el descuento por los oportunos gastos de las operaciones) a la amortización anticipada de deuda bancaria de las empresas Euroconsult, resultando en un nuevo esfuerzo por parte de los accionistas de referencia en salvaguardar la continuidad de la empresa.

Independent Business Report (IBR): todo lo indicado en los puntos anteriores que conforman la estrategia de la sociedad para los próximos ejercicios, está siendo sometido al análisis de un agente independiente (la consultora KPMG) con el objetivo de desarrollar un IBR que permita a la compañía estructurar sus obligaciones conforme a su capacidad de generar los recursos necesarios para su continuidad y normal operación.

Este informe, que analiza de forma individual cada una de las estrategias definidas por actividad y mercado de actuación del Grupo, servirá también de herramienta de control y monitorización del grado de avance y cumplimiento del plan de acción, permitiendo un refuerzo a la toma de decisiones mediante oportunas revisiones que se realizarán de manera permanente durante todo el periodo de vigencia del plan.

Como consecuencia, a la hora de formular las cuentas anuales del ejercicio 2018 se ha aplicado el principio de empresa en funcionamiento.

Este principio contable asume que la Sociedad tendrá continuidad y por ello recuperará los activos y liquidará sus pasivos en el curso normal de las operaciones. Por lo tanto, la aplicación de los principios contables no irá encaminada a determinar el valor del patrimonio a efectos de su enajenación global o parcial ni el importe resultante en caso de liquidación.

Comparación de la información

De acuerdo con la legislación mercantil, los Administradores presentan, a efectos comparativos, con cada una de las partidas del Balance, de la Cuenta de Pérdidas y Ganancias y del Estado de Cambios

en el Patrimonio Neto, además de las cifras del ejercicio 2018 las correspondientes al ejercicio anterior.

Algunos importes correspondientes al ejercicio 2017 han sido reclasificados en las presentes cuentas anuales con el fin de hacerlas comparables con las del ejercicio actual y facilitar su comparación. La reclasificación más significativa ha sido la reclasificación de proveedores empresas del grupo a proveedores con entidades vinculadas por importe de 318 miles de euros.

Agrupación de Partidas

Ninguna partida ha sido objeto de agrupación en el balance, en la cuenta de pérdidas y ganancias o en el estado de cambios en el patrimonio neto.

Cambios en criterios contables

Durante el ejercicio 2018 no se han producido cambios de criterios contables significativos respecto a los criterios aplicados en el ejercicio anterior.

Corrección de errores

En la elaboración de las cuentas anuales adjuntas no se ha detectado ningún error significativo que haya supuesto la re expresión de los importes incluidos en las cuentas anuales del ejercicio 2017, excepto por la reclasificación de los saldos entre empresas del grupo y sociedades vinculadas.

Importancia relativa

Al determinar la información a desglosar en la presente memoria sobre las diferentes partidas de los estados financieros u otros asuntos, la Sociedad, de acuerdo con el Marco Conceptual del Plan General de Contabilidad, ha tenido en cuenta la importancia relativa en relación con las cuentas anuales del ejercicio 2018.

3. Aplicación de Resultados

La propuesta de aplicación del resultado del ejercicio formulada por los Administradores de la Sociedad y que se someterá a la aprobación de la Junta General de Accionistas es la siguiente:

Resultado del ejercicio:	78.456
A Compensación de pérdidas negativos de ejercicios anteriores	78.456

La propuesta de aplicación del resultado del ejercicio formulada por los Administradores de la Sociedad del ejercicio 2017 que fue aprobada por la Junta General de Accionistas es la siguiente:

Resultado del ejercicio:	10.690.342
A Resultados negativos de ejercicios anteriores	10.690.342

4. Normas de Registro y Valoración

Las principales normas de valoración utilizadas por la Sociedad en la elaboración de sus Cuentas Anuales han sido las siguientes.

a. Inmovilizado intangible

Los bienes comprendidos en el inmovilizado intangible se valorarán por su coste, ya sea este el precio de adquisición o el coste de producción, minorado por la correspondiente amortización acumulada, por las pérdidas por deterioro que, en su caso, hayan experimentado.

Los inmovilizados intangibles son activos de vida útil definida y, por lo tanto, deberán ser objeto de amortización sistemática en el periodo durante el cual se prevé razonablemente, que los beneficios económicos inherentes al activo produzcan rendimientos para la empresa.

En todo caso, al menos anualmente, deberá analizarse si existen indicios en deterioro de valor para, en su caso, comprobar su eventual deterioro.

Los activos intangibles generados internamente no se capitalizan y, por tanto, se reconocen en la Cuenta de Pérdidas y Ganancias el mismo ejercicio en que se incurren.

El importe amortizable de un activo intangible con una vida útil finita se distribuye sobre una base sistemática a lo largo de su vida útil. El cargo por amortización de cada período se reconoce en el resultado del ejercicio.

Aplicaciones informáticas -

Las licencias para aplicaciones informáticas adquiridas a terceros se capitalizan sobre la base de los costes en que se ha incurrido para adquirirlas.

Las aplicaciones informáticas, se amortizan linealmente durante su vida útil, a razón de un 25% anual.

En el momento en que existen dudas razonables sobre el éxito técnico o la rentabilidad económico-comercial de un desarrollo informático, los importes registrados en el activo correspondientes al mismo, se imputan directamente a pérdidas del ejercicio.

Los gastos de mantenimiento de las aplicaciones informáticas incurridos durante el ejercicio se registran en la Cuenta de Pérdidas y Ganancias.

b. Inmovilizaciones materiales

El inmovilizado material se encuentra valorado por su precio de adquisición neto de la correspondiente amortización acumulada y, en su caso, del importe acumulado de las correcciones valorativas por deterioro reconocidas.

Los gastos de conservación y mantenimiento incurridos durante el ejercicio se cargan a la cuenta de Pérdidas y Ganancias. Los costes de renovación, ampliación o mejora de los bienes del inmovilizado material, que representan un aumento de la capacidad, productividad o un alargamiento de la vida útil, se capitalizan como mayor valor de los correspondientes bienes, una vez dados de baja los valores contables de los elementos que hayan sido sustituidos.

El inmovilizado material, neto en su caso del valor residual del mismo, se amortiza distribuyendo linealmente el coste de los diferentes elementos que componen dicho inmovilizado entre los años de

vida útil estimada que constituyen el período en el que la Sociedad espera utilizarlos, según el siguiente cuadro:

	Porcentaje anual	Años de vida útil estimados
Instalaciones técnicas	5 %	20
Maquinaria	7,14%	14
Ustillaje	5,56%	18
Otras instalaciones	5,56%	18
Mobiliario	5%	20
Equipos informáticos	20%	5
Elementos de transporte	7,14%	14

El importe en libros de un elemento de inmovilizado material se da de baja en cuentas por su enajenación o disposición por otra vía; o cuando no se espera obtener beneficios o rendimientos económicos futuros por su uso, enajenación o disposición por otra vía.

c. Deterioro de valor del inmovilizado material e intangible

La Sociedad evalúa al menos al cierre de cada ejercicio si existen indicios de pérdidas por deterioro de valor de su inmovilizado material e intangible, que reduzcan el valor recuperable de dichos activos a un importe inferior al de su valor en libros.

Si existe cualquier indicio, se estima el valor recuperable del activo con el objeto de determinar el alcance de la eventual pérdida por deterioro de valor.

El valor recuperable de los activos es el mayor entre su valor razonable menos los costes de venta y su valor en uso. La determinación del valor en uso se realiza en función de los flujos de efectivo futuros esperados que se derivarán de la utilización del activo, las expectativas sobre posibles variaciones en el importe o distribución temporal de los flujos, el valor temporal del dinero, el precio a satisfacer por

soportar la incertidumbre relacionada con el activo y otros factores que los partícipes del mercado considerarían en la valoración de los flujos de efectivo futuros relacionados con el activo.

En el caso de que el importe recuperable estimado sea inferior al valor neto en libros del activo, se registra la correspondiente pérdida por deterioro con cargo a la cuenta de pérdidas y ganancias, reduciendo el valor en libros del activo a su importe recuperable.

Una vez reconocida la corrección valorativa por deterioro o su reversión, se ajustan las amortizaciones de los ejercicios siguientes considerando el nuevo valor contable.

No obstante, lo anterior, si de las circunstancias específicas de los activos se pone de manifiesto una pérdida de carácter irreversible, ésta se reconoce directamente en pérdidas procedentes del inmovilizado de la cuenta de pérdidas y ganancias.

d. Arrendamientos

Los arrendamientos se clasifican como arrendamientos financieros siempre que de las condiciones de los mismos se deduzca que se transfieren al arrendatario sustancialmente los riesgos y beneficios

inherentes a la propiedad del activo objeto del contrato. Los demás arrendamientos se clasifican como arrendamientos operativos.

Arrendamiento financiero

En las operaciones de arrendamiento financiero en las que la Sociedad actúa como arrendatario, se presenta el coste de los activos arrendados en el balance según la naturaleza del bien objeto del contrato y, simultáneamente, un pasivo por el mismo importe en los epígrafes “Deudas a largo plazo – Acreedores por arrendamiento financiero” y “Deudas a corto plazo – Acreedores por arrendamiento financiero” del balance en función de su vencimiento. Dicho importe es el menor entre el valor razonable del bien arrendado y el valor actual al inicio del arrendamiento de las cantidades mínimas acordadas, incluida la opción de compra, cuando no existan dudas razonables sobre su ejercicio. No se incluyen en su cálculo las cuotas de carácter contingente, el coste de los servicios y los impuestos repercutibles por el arrendador.

La carga financiera total del contrato se imputa a la cuenta de pérdidas y ganancias del ejercicio en que se devenga, aplicando el método del tipo de interés efectivo. Las cuotas de carácter contingente se reconocen como gasto del ejercicio en que se incurren.

Los activos registrados por este tipo de operaciones se amortizan con criterios similares a los aplicados al conjunto de los activos materiales, atendiendo a su naturaleza.

Arrendamientos operativos

Los gastos derivados de los acuerdos de arrendamiento operativo se cargan a la cuenta de pérdidas y ganancias en el ejercicio en que se devengan. Cualquier pago que pudiera realizarse al contratar un arrendamiento operativo, se tratará como un pago anticipado que se imputará a resultados a lo largo del periodo del arrendamiento, a medida que se reciban los beneficios del activo arrendado.

e. Instrumentos financieros

Un instrumento financiero es un contrato que da lugar a un activo financiero en una empresa y, simultáneamente, a un pasivo financiero o a un instrumento de patrimonio en otra empresa.

Los instrumentos financieros se clasifican en el momento de su reconocimiento inicial como un activo financiero, un pasivo financiero o un instrumento de patrimonio propio, de conformidad con el fondo económico del acuerdo contractual y con las definiciones de activo financiero, pasivo financiero o de

instrumento de patrimonio.

A efectos de su valoración, los instrumentos financieros se clasifican en las categorías de préstamos y partidas a cobrar y débitos y cuentas a pagar. La clasificación en las categorías anteriores se efectúa atendiendo a las características del instrumento y a las intenciones de la Dirección en el momento de su reconocimiento inicial.

Los instrumentos financieros se reconocen cuando la Sociedad se convierte en una parte obligada del contrato o negocio jurídico conforme a las disposiciones del mismo.

Activos financieros

Los activos financieros que posee la Sociedad se clasifican en las siguientes categorías:

Préstamos y partidas a cobrar: Corresponden a activos financieros originados en la venta de bienes o en la prestación de servicios por operaciones de tráfico de la empresa, o los que no teniendo un origen comercial, no son instrumentos de patrimonio ni derivados y cuyos cobros son de cuantía determinada o determinable y no se negocian en un mercado activo (créditos por operaciones no comerciales).

Estos activos financieros se registran inicialmente por su valor razonable que corresponde, salvo evidencia en contrario, al precio de la transacción, que equivale al valor razonable de la contraprestación entregada más los costes de la transacción que sean directamente atribuibles. Posteriormente estos activos se valoran por su coste amortizado. Los intereses devengados se contabilizan en la cuenta de pérdidas y ganancias aplicando el método del tipo de interés efectivo.

No obstante, los créditos por operaciones comerciales con vencimiento no superior a un año y que no tengan un tipo de interés contractual, (así como los anticipos y créditos al personal, los dividendos a cobrar y los desembolsos exigidos sobre instrumentos de patrimonio) cuyo importe se espera recibir en el corto plazo, se valoran por su valor nominal cuando el efecto de no actualizar los flujos de efectivo no es significativo.

La Sociedad sigue el criterio de efectuar, al menos al cierre del ejercicio, las correcciones valorativas necesarias siempre que existe evidencia objetiva de que el valor de un crédito se ha deteriorado como resultado de uno o más eventos que hayan ocurrido después de su reconocimiento inicial y que ocasionen una reducción o retraso en los flujos de efectivo estimados futuros, que pueden venir motivados por la insolvencia del deudor.

En tal caso, el importe de la pérdida por deterioro del valor es la diferencia entre el valor en libros del activo financiero y el valor actual de los flujos de efectivo futuros estimados, descontados al tipo de interés efectivo calculado en el momento de su reconocimiento inicial.

Las correcciones valorativas por deterioro, así como su reversión cuando el importe de la pérdida disminuye como consecuencia de un evento posterior se reconocen como un gasto o un ingreso en la cuenta de pérdidas y ganancias.

La reversión del deterioro tiene como límite el valor en libros que hubieran tenido los activos, si no se hubiera registrado la pérdida por deterioro de valor.

Inversiones en el patrimonio de empresas del grupo y asociadas: Se consideran empresas del grupo aquellas vinculadas con la Sociedad por una relación de control directa o indirecta, análoga a la prevista en el artículo 42 del Código de Comercio o cuando las empresas están controladas por cualquier medio por una o varias personas físicas o jurídicas que actúen conjuntamente o se hallen bajo Dirección única por acuerdos o cláusulas estatutarias.

Se consideran empresas asociadas aquellas sobre las que la Sociedad ejerce, directa o indirectamente, una influencia significativa. Adicionalmente, dentro de la categoría de multigrupo se incluye a

aquellas sociedades que están gestionadas conjuntamente por la Sociedad o alguna de las empresas del grupo, incluidas las entidades o personas físicas dominantes, y uno o varios terceros ajenos al grupo.

Estas inversiones se valoran inicialmente por su coste, que equivale al valor razonable de la contraprestación entregada más los costes de la transacción que sean directamente atribuibles. Posteriormente estos activos se valoran por su coste, minorado, en su caso, por el importe acumulado de las correcciones valorativas por deterioro.

La Sociedad sigue el criterio de efectuar, al menos al cierre del ejercicio, las correcciones valorativas necesarias siempre que existe evidencia objetiva de que el valor en libros de una inversión de este tipo

no sea recuperable. En tal caso, el importe de la pérdida por deterioro del valor es la diferencia entre su valor en libros y el importe recuperable, entendido éste como el mayor importe entre su valor razonable menos los costes de venta y el valor actual de los flujos de efectivo futuros derivados de la inversión. Salvo mejor evidencia del importe recuperable de las inversiones, en la estimación del deterioro se toma en consideración el patrimonio neto de la entidad participada, corregido por las plusvalías tácitas existentes en la fecha de la valoración.

Las correcciones valorativas por deterioro y, en su caso, su reversión, se reconocen como un gasto o un ingreso, respectivamente, en el epígrafe “Deterioro y resultado por enajenaciones de instrumentos financieros – Deterioros y pérdidas” de la cuenta de pérdidas y ganancias. La reversión del deterioro tiene como límite el valor en libros de la inversión que estaría reconocida en la fecha de reversión si no se hubiera registrado el deterioro de valor.

Si una inversión deja de cumplir las condiciones para clasificarse en esta categoría, se reclasifica a inversiones disponibles para la venta y se valora como tal desde la fecha de la reclasificación.

Intereses y dividendos recibidos de activos financieros-

Los intereses y dividendos de activos financieros devengados con posterioridad al momento de la adquisición se reconocen como ingresos en la cuenta de pérdidas y ganancias. Los intereses se reconocen por el método del tipo de interés efectivo y los ingresos por dividendos procedentes de inversiones en instrumentos de patrimonio se reconocen cuando han surgido los derechos para la Sociedad a su percepción.

En la valoración inicial de los activos financieros se registran de forma independiente, atendiendo a su vencimiento, el importe de los intereses explícitos devengados y no vencidos en dicho momento, así como el importe de los dividendos acordados por el órgano competente en el momento de la adquisición.

Baja de activos financieros

La Sociedad da de baja los activos financieros cuando expiran o se han cedido los derechos sobre los flujos de efectivo del correspondiente activo financiero y se han transferido sustancialmente los riesgos y beneficios inherentes a su propiedad. En el caso concreto de cuentas a cobrar se entiende que este hecho se produce en general si se han transmitido los riesgos de insolvencia y mora.

Cuando el activo financiero se da de baja, la diferencia entre la contraprestación recibida neta de los costes de transacción atribuibles, (considerando cualquier nuevo activo obtenido menos cualquier nuevo pasivo asumido), y el valor en libros del activo, más cualquier importe acumulado que se haya reconocido directamente en el patrimonio neto, determina la ganancia o pérdida surgida al dar de baja dicho activo, que forma parte del resultado del ejercicio en que ésta se produce.

Por el contrario, la Sociedad no da de baja los activos financieros, y reconoce un pasivo financiero por un importe igual a la contraprestación recibida, en las cesiones de activos financieros en las que se retenga sustancialmente los riesgos y beneficios inherentes a su propiedad.

Fianzas entregadas

Corresponden, respectivamente, a los importes desembolsados a los propietarios de los locales arrendados por la Sociedad. Dichas fianzas son registradas por los importes pagados o recibidos, que no difieren significativamente de su valor razonable.

Pasivos financieros

Débitos y partidas a pagar y Deudas con entidades de crédito: Son pasivos financieros los que se han originado en la compra de bienes y servicios por operaciones de tráfico (débitos por operaciones comerciales), o también aquellos que sin tener un origen comercial, no pueden ser considerados como instrumentos financieros derivados (débitos por operaciones no comerciales).

Los débitos y partidas a pagar se valoran inicialmente al valor razonable de la contraprestación recibida, ajustada por los costes de la transacción directamente atribuibles. Con posterioridad, dichos pasivos se valoran de acuerdo con su coste amortizado.

Los intereses devengados se contabilizan en la cuenta de pérdidas y ganancias aplicando el método del tipo de interés efectivo.

No obstante, los débitos por operaciones comerciales con vencimiento no superior a un año y que no tengan un tipo de interés contractual, (así como los desembolsos exigidos por terceros sobre participaciones) cuyo importe se espera pagar en el corto plazo, se valoran por su valor nominal cuando el efecto de no actualizar los flujos de efectivo no es significativo.

La Sociedad da de baja los pasivos financieros cuando se extinguen las obligaciones que los han generado. La Sociedad reconoce la diferencia entre el valor en libros del pasivo financiero o de la parte del mismo que se da de baja y la contraprestación pagada, (incluidos los costes de transacción atribuibles y cualquier activo cedido diferente del efectivo o pasivo asumido), con cargo o abono a la cuenta de pérdidas y ganancias en que tenga lugar.

Valor razonable - El valor razonable es el importe por el que puede ser intercambiado un activo o liquidado un pasivo, entre partes interesadas y debidamente informadas, que realicen una transacción en condiciones de independencia mutua.

Con carácter general, en la valoración de instrumentos financieros valorados a valor razonable, la Sociedad calcula éste por referencia a un valor fiable de mercado, constituyendo el precio cotizado en un mercado activo la mejor referencia de dicho valor razonable. Para aquellos instrumentos respecto de los cuales no exista un mercado activo, el valor razonable se obtiene, en su caso, mediante la aplicación de modelos y técnicas de valoración.

Se asume que el valor en libros de los créditos y débitos por operaciones comerciales se aproxima a su valor razonable.

Instrumentos de patrimonio propio

La Sociedad considera como instrumentos de patrimonio cualquier negocio jurídico que evidencia, o refleja, una participación residual en los activos de la empresa que los emite, después de deducir todos sus pasivos.

En las transacciones realizadas por la Sociedad con sus propios instrumentos de patrimonio, el importe de dichos instrumentos se registra en el patrimonio neto, como una variación de los fondos propios, y en ningún caso se reconocen dichos instrumentos como activos financieros de la Sociedad ni se registra resultado alguno en la cuenta de pérdidas y ganancias. Asimismo, los gastos derivados de estas transacciones, incluidos los gastos de emisión de estos instrumentos, se registran directamente contra el patrimonio neto como una minoración de las reservas. Por su parte, los gastos derivados de una transacción de patrimonio propio, de la que se haya desistido o se haya abandonado, se reconocen en la cuenta de pérdidas y ganancias.

La adquisición por la Sociedad de instrumentos de patrimonio propio se registra por el coste de adquisición de forma separada como una minoración de los fondos propios del balance de situación en el epígrafe "Patrimonio neto - Acciones propias" con independencia del motivo que justificó su adquisición. Los resultados derivados de la compra, venta, emisión o amortización de los instrumentos de patrimonio propio se reconocen directamente contra el patrimonio neto, sin que en ningún caso se registre resultado alguno en la cuenta de pérdidas y ganancias.

La amortización posterior de los instrumentos da lugar a una reducción de capital por el importe del nominal de dichas acciones y la diferencia positiva o negativa entre el precio de adquisición y el nominal de las acciones se carga o abona a cuentas de reservas.

f. Efectivo y otros activos líquidos equivalentes

El efectivo y otros activos líquidos equivalentes incluyen el efectivo en caja y los depósitos bancarios a la vista en entidades de crédito, así como también otras inversiones a corto plazo de alta liquidez siempre que sean convertibles en efectivo, para las que no existe un riesgo significativo de cambios de valor y formen parte de la política de gestión normal de la tesorería de la empresa. A estos efectos se incluyen las inversiones con vencimientos de menos de tres meses desde la fecha de adquisición.

A los efectos del estado de flujos de efectivo, se incluyen, en su caso, como efectivo y otros activos líquidos equivalentes los descubiertos bancarios ocasionales que son exigibles a la vista y que forman parte de la gestión del efectivo de la Sociedad. Los descubiertos bancarios se reconocen en el balance como pasivos financieros por deudas con entidades de crédito.

g. Provisiones y Contingencias

Provisiones: saldos acreedores que cubren obligaciones actuales, ya sean legales, contractuales, implícitas o tácitas, derivadas de sucesos pasados, cuya cancelación es probable que origine una salida de recursos, pero que resultan indeterminados en cuanto a su importe y/o momento de cancelación.

Contingencias: obligaciones posibles surgidas como consecuencia de sucesos pasados, cuya materialización futura está condicionada a que ocurra, o no, uno o más eventos futuros independientes de la voluntad de la Sociedad.

Las cuentas anuales recogen todas las provisiones con respecto a las cuales se estima que la probabilidad de que se tenga que atender la obligación es mayor que de lo contrario y que se pueda realizar una estimación razonable del importe de las mismas. Su dotación se efectúa al nacimiento de la responsabilidad o de la obligación con cargo al epígrafe de la cuenta de resultados que corresponda, según la naturaleza de la obligación.

Las provisiones se valoran por el valor actual de la mejor estimación posible del importe necesario para cancelar o transferir la obligación, teniendo en cuenta la información disponible sobre el suceso y sus consecuencias, y registrándose los ajustes que surjan por la actualización de dichas provisiones como un gasto financiero conforme se va devengando.

No obstante, tratándose de provisiones con vencimiento inferior o igual a un año, y el efecto financiero no es significativo, no se lleva a cabo ningún tipo de descuento. Las provisiones revierten en resultados cuando es menor la posibilidad de ocurrencia de que exista una salida de recursos para cancelar tal obligación que de lo contrario.

Las contingencias no se reconocen en las cuentas anuales, sino que se informa sobre las mismas en las notas de la memoria, en la medida en que no sean consideradas remotas.

h. Impuesto sobre beneficios

El gasto o ingreso por impuesto sobre beneficios comprende la parte relativa al gasto o ingreso por el impuesto corriente y la parte correspondiente al gasto o ingreso por impuesto diferido.

El impuesto corriente es la cantidad que la Sociedad satisface como consecuencia de las liquidaciones fiscales del impuesto sobre el beneficio relativas a un ejercicio. Las deducciones y otras ventajas fiscales en la cuota del impuesto, excluidas las retenciones y pagos a cuenta, así como, en su caso, las pérdidas fiscales compensables de ejercicios anteriores y aplicadas efectivamente en éste, dan lugar a un menor importe del impuesto corriente. Los activos o pasivos por impuesto sobre beneficios corriente, se valoran por las cantidades que se espera pagar o recuperar de las autoridades fiscales, utilizando la normativa y tipos impositivos vigentes o aprobados y pendientes de publicación en la fecha de cierre del ejercicio.

El gasto o el ingreso por impuesto diferido se corresponden con el reconocimiento y la cancelación de los activos y pasivos por impuesto diferido. Estos incluyen las diferencias temporarias, que se identifican como aquellos importes que se prevén pagaderos o recuperables derivados de las diferencias entre los importes en libros de los activos y pasivos y su valor fiscal, así como, en su caso, las bases imponibles negativas pendientes de compensación y los créditos por deducciones fiscales no aplicadas fiscalmente. Dichos importes se registran aplicando a la diferencia temporaria o crédito que corresponda el tipo de gravamen al que se espera recuperarlos o liquidarlos, según la normativa que esté vigente o aprobada y pendiente de publicación al cierre del ejercicio.

Tanto el gasto o ingreso por impuesto sobre beneficios corriente como el diferido se reconocen en resultados, salvo que surja de una transacción o suceso que se ha reconocido directamente en una partida de patrimonio neto, en cuyo caso se reconocen con cargo o abono a dicha partida, o de una combinación de negocios, en cuyo caso se reconocen como los demás elementos patrimoniales del negocio adquirido, salvo que constituyan activos o pasivos de la adquirente, en cuyo caso, su reconocimiento o baja no forma parte de la combinación de negocios.

Se reconocen pasivos por impuestos diferidos para todas las diferencias temporarias imponibles, excepto aquellas derivadas del reconocimiento inicial de un fondo de comercio o del reconocimiento inicial de un activo o pasivo en una transacción que no sea una combinación de negocios y además no afectó ni a la base imponible del impuesto ni al resultado contable.

Por su parte, los activos por impuestos diferidos identificados con diferencias temporarias deducibles, solo se reconocen en el caso de que se considere probable que la Sociedad va a tener en el futuro suficientes ganancias fiscales contra las que poder hacerlos efectivos y no procedan del reconocimiento inicial de un activo o pasivo en una transacción que no sea una combinación de negocios y además no afectó ni a la base imponible del impuesto ni al resultado contable. El resto de los activos por impuestos diferidos (bases imponibles negativas y deducciones pendientes de compensar) solamente se reconocen en el caso de que se considere probable que la Sociedad vaya a tener en el futuro suficientes ganancias fiscales contra las que poder hacerlos efectivos.

Los activos y pasivos por impuesto diferido no se descuentan y se reconocen en el balance de situación como activos o pasivos no corrientes, independientemente de la fecha esperada de realización o liquidación.

En cada cierre contable se reconsideran los activos por impuestos diferidos registrados, efectuándose las oportunas correcciones a los mismos en la medida en que existan dudas sobre su recuperación futura. Asimismo, en cada cierre se evalúan los activos por impuestos diferidos no registrados en

balance y éstos son objeto de reconocimiento en la medida en que pase a ser probable su recuperación con beneficios fiscales futuros.

i. Ingresos y gastos

Los ingresos y gastos se imputan en función del criterio del devengo, es decir, cuando se produce la corriente real de bienes y servicios que los mismos representan, con independencia del momento en que se produzca la corriente monetaria o financiera derivada de ellos. Dichos ingresos se valoran por el valor razonable de la contraprestación a recibir y representan los importes a cobrar por los bienes entregados y los servicios prestados en el marco ordinario de la actividad, menos descuentos, devoluciones, impuesto sobre el valor añadido y otros impuestos relacionados con las ventas.

El reconocimiento de los ingresos por ventas se produce en el momento en que se han transferido al comprador los riesgos y beneficios significativos inherentes a la propiedad del bien vendido, no manteniendo la gestión corriente sobre dicho bien, ni reteniendo el control efectivo sobre el mismo.

j. Indemnizaciones por despido

De acuerdo con la legislación vigente, la Sociedad está obligada al pago de indemnizaciones a aquellos empleados con los que, bajo determinadas condiciones, rescinda sus relaciones laborales. Por tanto, las indemnizaciones por despido susceptibles de cuantificación razonable se registran como gasto en el ejercicio en el que se adopta la decisión del despido.

e. Transacciones entre partes vinculadas

A efectos de presentación de las cuentas anuales, se entenderá que otra empresa forma parte del grupo cuando ambas estén vinculadas por una relación de control, directa o indirecta, análoga a la prevista en el artículo 42 del Código de Comercio para los grupos de sociedades o cuando las empresas estén controladas por cualquier medio por una o varias personas físicas o jurídicas que actúen conjuntamente o se halle bajo dirección única por acuerdos o cláusulas estatutarias.

Se consideran partes vinculadas a la Sociedad, adicionalmente a las empresas del grupo, asociadas y multigrupo, a las personas físicas que posean directa o indirectamente alguna participación en los derechos de voto de la Sociedad, o en su dominante, de manera que les permita ejercer sobre una u otra una influencia significativa, así como a sus familiares próximos, al personal clave de la Sociedad o de su dominante (personas físicas con autoridad y responsabilidad sobre la planificación, dirección y control de las actividades de la empresa, ya sea directa o indirectamente), entre la que se incluyen el Consejo de Administración y los Directivos, junto a sus familiares próximos, así como a las entidades sobre las que las personas mencionadas anteriormente puedan ejercer una influencia significativa.

Asimismo tienen la consideración de parte vinculadas las empresas que compartan algún consejero o directivo con la Sociedad, salvo cuando éste no ejerza una influencia significativa en las políticas financiera y de explotación de ambas, y, en su caso, los familiares próximos del representante persona física del Administrador, persona jurídica, de la Sociedad.

La Sociedad realiza todas sus operaciones con sociedades del grupo y otras partes vinculadas a valores de mercado. Adicionalmente, los precios de transferencia se encuentran adecuadamente soportados por lo que el Consejo de Administración de la Sociedad considera que no existen riesgos significativos por este aspecto de los que puedan derivarse pasivos de consideración en el futuro.

f. Clasificación de activos y pasivos entre corriente y no corriente

En el balance de situación adjunto, los saldos se clasifican en no corrientes y corrientes. Los corrientes comprenden aquellos saldos que la Sociedad espera vender, consumir, desembolsar o realizar en el transcurso del ciclo normal de explotación. Aquellos otros que no correspondan con esta clasificación se consideran no corrientes.

g. Estados de flujos de efectivo

En los estados de flujos de efectivo se utilizan las siguientes expresiones en el sentido que figura a continuación:

Efectivo o equivalentes: el efectivo comprende tanto la caja como los depósitos bancarios a la vista. Los equivalentes al efectivo son instrumentos financieros, que forman parte de la gestión normal de la tesorería de la Sociedad, con convertibles en efectivo, tienen vencimientos iniciales no superiores a tres meses y están sujetos a un riesgo poco significativo de cambios en su valor.

Flujos de efectivo: entradas y salidas de efectivos o de otros medios equivalentes, entendiendo por éstos las inversiones a plazo inferior a tres meses de gran liquidez y bajo riesgo de alteraciones en su valor.

Actividades de explotación: son las actividades que constituyen la principal fuente de ingresos ordinarios de la Sociedad, así como otras actividades que no puedan ser calificadas como de inversión o financiación.

Actividades de inversión: las de adquisición, enajenación o disposición por otros medios de activos a largo plazo y otras inversiones no incluidas en el efectivo y sus equivalentes.

Actividades de financiación: actividades que producen cambios en el tamaño y composición del patrimonio neto y de los pasivos de carácter financiero.

5. Inmovilizado Intangible

El movimiento durante los ejercicios 2018 y 2017 de las partidas que componen el inmovilizado intangible, su amortización acumulada y su saldo neto es el siguiente:

Ejercicio 2018:

COSTE	01-01-18	Adiciones	Bajas	31-12-18
Aplicaciones informáticas	31.484	--	--	31.484
TOTAL	31.484	--	--	31.848

AMORTIZACIÓN	01-01-18	Adiciones	Bajas	31-12-18
Aplicaciones informáticas	(26.169)	(2.746)	--	(28.915)
TOTAL	(26.169)	(2.746)	--	(28.915)

TOTAL, NETO	5.314	(2.746)	--	2.569
--------------------	--------------	----------------	----	--------------

Ejercicio 2017:

COSTE	01-01-17	Adiciones	Bajas	31-12-17
Aplicaciones informáticas	31.484	--	--	31.484
TOTAL	31.484	--	--	31.484

AMORTIZACIÓN	01-01-17	Adiciones	Bajas	31-12-17
Aplicaciones informáticas	(23.423)	(2.746)	--	(26.169)
TOTAL	(23.423)	(2.746)	--	(26.169)

TOTAL, NETO	8.061	--	--	5.314
--------------------	--------------	----	----	--------------

En 2018 y 2017 los bienes totalmente amortizados ascienden a 20.499 euros, en ambos ejercicios.

6. Inmovilizado Material

El movimiento durante los ejercicios 2018 y 2017 de las partidas que componen el inmovilizado material, su amortización acumulada y el saldo neto ha sido el siguiente:

Ejercicio 2018:

COSTE	01-01-18	Adiciones	Bajas	31-12-18
Instalaciones técnicas y maquinaria	665.763	--	--	665.763
Otras instalaciones, utillaje y mobiliario	876.760	--	--	876.760
Equipos para el proceso de información	154.504	--	--	154.504
Elementos de transporte	1.804.620	--	(1.500.615)	304.005
TOTAL	3.501.647	--	(1.500.615)	2.001.032

AMORTIZACIÓN	01-01-18	Adiciones	Bajas	31-12-18
Instalaciones técnicas y maquinaria	(636.043)	(4.730)	--	(640.773)
Otras instalaciones, utillaje y mobiliario	(867.834)	(1.361)	--	(869.196)
Equipos para el proceso de información	(154.504)	--	--	(154.504)
Elementos de transporte	(1.632.881)	(41.687)	1.442.119	(232.448)
TOTAL	(3.291.262)	(47.778)	1.442.119	(1.896.921)
VALOR NETO	01-01-18	Adiciones	Bajas	31-12-18
Instalaciones técnicas y maquinaria	29.720	(4.730)	--	24.990
Otras instalaciones, utillaje y mobiliario	8.925	(1.361)	--	7.564
Equipos para el proceso de información	--	--	--	--
Elementos de transporte	171.738	(41.687)	(58.494)	71.557
TOTAL	210.383	(47.778)	(58.494)	104.111

Ejercicio 2017:

COSTE	01-01-17	Adiciones	Bajas	31-12-17
Instalaciones técnicas y maquinaria	665.763	--	--	665.763
Otras instalaciones, utillaje y mobiliario	876.760	--	--	876.760
Equipos para el proceso de información	154.504	--	--	154.504
Elementos de transporte	1.862.450	--	(57.830)	1.804.620
TOTAL	3.559.477	--	(57.830)	3.501.647

AMORTIZACIÓN	01-01-17	Adiciones	Bajas	31-12-17
Instalaciones técnicas y maquinaria	(631.312)	(4.731)	--	(636.043)
Otras instalaciones, utillaje y mobiliario	(865.983)	(1.852)	--	(867.834)
Equipos para el proceso de información	(154.504)	--	--	(154.504)
Elementos de transporte	(1.632.331)	(53.112)	52.563	(1.632.881)
TOTAL	(3.284.130)	(59.695)	52.563	(3.291.262)

VALOR NETO	01-01-17	Adiciones	Bajas	31-12-17
Instalaciones técnicas y maquinaria	34.451	(4.731)	--	29.720
Otras instalaciones, utillaje y mobiliario	10.777	(1.852)	--	8.925
Equipos para el proceso de información	--	--	--	--
Elementos de transporte	230.118	(53.112)	(5.268)	171.738

TOTAL	275.346	(59.695)	(5.268)	210.383
--------------	----------------	-----------------	----------------	----------------

Elementos totalmente amortizados y en uso

El desglose, por epígrafes, de los activos más significativos totalmente amortizados y en uso, se muestra a continuación, con indicación de su valor de coste, este importe coincide en ambos ejercicios:

Descripción	2018	2017
Instalaciones técnicas	281.664	281.664
Maquinaria	305.091	305.091
Utillaje	285.577	285.577
Otras instalaciones	52.934	52.934
Mobiliario	491.391	491.391
Equipos proceso de información	154.504	154.504
Elementos de transporte	1.095.555	1.095.555
Total	2.666.716	2.666.716

Otra información

La totalidad del inmovilizado material de la Sociedad se encuentra afecto a la explotación y no están sujetos a ningún tipo de gravamen.

La Sociedad tiene contratadas varias pólizas de seguro para cubrir los riesgos a que están sujetos los elementos del inmovilizado material. La cobertura de estas pólizas se considera suficiente.

Las bajas de elementos del inmovilizado material al cierre del ejercicio 2018 han supuesto una pérdida de 44.411 euros registrada en la cuenta de pérdidas y ganancias adjunta (4.554 de beneficio en el ejercicio 2017).

7. Arrendamientos operativos

El cargo a los resultados del ejercicio 2018 en concepto de arrendamiento operativo ha ascendido a 403.754 euros (431.295 en el ejercicio anterior). El importe total de los pagos futuros mínimos correspondientes a los arrendamientos operativos no cancelables, se detalla a continuación, en euros:

COSTE	31/12/2018	31/12/2017
A 1 año	276.834	276.696
De 1 a 5 años	1.384.170	--

Los arrendamientos se corresponden fundamentalmente con el alquiler de inmuebles en San Sebastián de los Reyes (Madrid) así como de algunos equipos informáticos.

8. Activos financieros

El detalle de activos financieros a corto y largo plazo, salvo inversiones en el patrimonio de empresas del grupo, multigrupo y asociadas, que se muestran en la Nota 11, es el siguiente:

Ejercicio 2018:

Categorías	Largo plazo	Corto plazo	Total
Préstamos y partidas a cobrar			
Cientes por ventas prestación de servicios	--	11.801	11.801
Cientes y deudores empresas del Grupo (Nota 18)	--	8.680.308	8.680.308
Deudores varios	--	14.641	14.641
Cuentas corrientes con empresa del Grupo (Nota 18)	--	--	--
Otros créditos con las AA.PP	--	30.363	30.363
Fianzas y depósitos (*)	343.865	--	343.865
Efectivo y otros activos líquidos equivalentes	--	3.960	3.960
TOTAL	343.865	8.741.073	9.084.938

(*) Sin vencimiento establecido

Ejercicio 2017:

Categorías	Largo plazo	Corto plazo	Total
Préstamos y partidas a cobrar			
Cientes por ventas y prestación de servicios	--	12.080	12.080
Cientes y deudores empresas del Grupo (Nota 18)	--	8.109.379	8.109.379
Cuentas corrientes con empresa del Grupo (Nota 18)	--	802.564	802.564
Otros créditos con las AA.PP	--	30.363	30.363
Fianzas y depósitos (*)	343.865	--	343.865
Efectivo y otros activos líquidos equivalentes	--	99.469	99.466
TOTAL	343.865	9.053.855	9.397.720

(*) Sin vencimiento establecido

Este epígrafe de los balances adjuntos incluye efectivo en caja y entidades bancarias. Su detalle se muestra a continuación:

	2018	2017
Caja, euros	--	944
Bancos, euros	3.960	98.522
Total	3.960	99.466

9. Pasivos financieros

La clasificación de los pasivos financieros por categorías y clases, así como el valor en libros en euros de estos, se detalla a continuación:

	Largo plazo	Corto plazo	Total
Débitos y partidas a pagar			
Otros pasivos financieros	724.036	49.803	773.839
Deudas con otras partes vinculadas (Nota 18)	--	1.646.692	1.646.692
Deudas con entidades de crédito (Nota 9.1)	--	2.233.432	2.233.432
Pasivos por impuestos diferido (Nota 14)	(238)		(238)
Acreeedores y otras cuentas a pagar	--	--	--
Proveedores	--	1.161.792	1.161.792
Proveedores empresas del grupo	--	186.785	186.785
Acreeedores varios	--	1.297	1.297
Otras deudas con las AA.PP		484.291	484.291
Personal	--	639.392	639.392
Total	723.798	6.403.484	7.127.282

2017- Categorías	Largo plazo	Corto plazo	Total
Débitos y partidas a pagar			
Deudas con empresas del grupo y asociadas (Nota 18)	--	1.918.813	1.918.813
Otros pasivos financieros	718.375	177.967	896.342
Deudas con entidades de crédito (Nota 9.1)	--	2.234.514	2.234.514
Pasivos por impuestos diferido (Nota 14)	1.225.009	--	1.225.009
Acreeedores y otras cuentas a pagar	--	--	--
Proveedores	--	318.937	318.937
Proveedores empresas del grupo (Nota18)	--	683.528	683.528
Acreeedores	--	241	241
Otras deudas con las AA.PP	--	239.521	239.521
Personal	--	526.738	526.738
Total	1.943.384	6.100.259	8.043.643

Las Pérdidas y Ganancias netas de los ejercicios 2018 y 2017, procedentes de las distintas categorías de pasivos financieros son las siguientes:

Gastos financieros aplicando el método de coste amortizado			
Ejercicio	Deudas con empresas del grupo y asociadas	Deudas con entidades de Crédito	Total
2018	23.337	175	23.512
2017	80.025	1.417	81.442

9.1 Deudas con entidades de crédito

Al 31 de diciembre de 2018 y 2017, el detalle de las deudas con entidades de crédito es el siguiente:

	Límite	Vencimiento	2018	2017
Prestamos				
Otras deudas			654	--
Préstamo sindicado	2.320.817	22/10/2021	2.155.892	2.174.340
Deudas por Intereses			76.886	60.173
Total Deudas con entidades de crédito			2.233.432	2.234.514

Con fecha 8 de agosto de 2013 la Sociedad y otras sociedades del Grupo Euroconsult (en adelante El Grupo) firmaron con sus entidades financieras acreedoras un acuerdo de novación de la deuda corporativa y de algunas de sus sociedades filiales, respondiendo, cada una de ellas, de forma personal y solidaria por el préstamo concedido.

Las sociedades acreditantes y garantes son:

- Euroconsult Engineering Consulting Group, S.A.,
- Euroconsult, S.A.,
- Vigiconsult, S.A.,
- Análisis y Control de Proyectos, S.A.,
- Euroconsult Catañuña, S.A.,
- Euroconsult Norte, S.A.,
- Euroconsult Nuevas Tecnologías, S.A.,
- Instituto de Auscultación Estructural y Medio Ambiente, S.L.
- únicamente como garante participial Livleotama, S.L.

Con fecha 22 de octubre de 2015 se firmó un contrato de novación modificativa no extintiva que constituye al anterior y que incorpora nuevos plazos de amortización.

Las principales características con las siguientes:

- Préstamo por importe de 16.892.457 euros de principal amortizable semestralmente con fecha de vencimiento final de 22 de octubre de 2021. Devenga intereses pagaderos semestralmente a un tipo variable de Euribor a 6 meses más un 2,00% durante los dos primeros años y 2,50% hasta el vencimiento final.
- Líneas de descuento por importe máximo de 965.000 euros y factoring sin recurso con límite de 800.000 euros de plazo de duración de un año, prorrogables automáticamente de forma anual hasta un máximo de 5 años. Devengan intereses a un tipo variable Euribor a 6 meses más un 2,5%.
- Líneas de avales hasta un máximo de 13.019.000 euros de plazo de duración de un año, prorrogables automáticamente de forma anual hasta un máximo de 5 años.

La sociedad vinculada Livleotama, S.L., mediante los activos que posee, actúa como garante de la deuda en el mencionado contrato de financiación.

La deuda financiera contiene estipulaciones financieras habituales en contratos de esta naturaleza. La financiación establece, entre otros, el cumplimiento de determinadas cláusulas estándar como son el mantenimiento de una serie de ratios financieros, la obligación del reembolso del principal y pago de intereses, comisiones y gastos y una serie de limitaciones para evitar que la viabilidad del proyecto pudiera verse afectada. Al cierre del ejercicio 2018 y al cierre del ejercicio 2017 no se cumplen las obligaciones de los contratos de financiación novados anteriormente descritos.

Como consecuencia del incumplimiento de los covenantes asociados al contrato, se ha reclasificado la deuda financiera al corto plazo.

Pólizas de Crédito -

Con fecha 22 de octubre de 2015 la Sociedad junto con otras sociedades del Grupo firmaron una línea de financiación sindicada con distintas entidades financieras por un máximo de 1.965.000 euros y con una duración inicial de un año prorrogable automáticamente de forma anual hasta un máximo de cinco años. Dicha línea de circulante devenga intereses pagaderos semestralmente a un tipo de Euribor a seis meses más un 2,5%.

Avales y otras garantías -

Al 31 de diciembre de 2018, la sociedad no tiene formalizados avales ante entidades de crédito,

La sociedad es garante solidaria en el contrato de financiación firmado el 8 de agosto de 2013, novado el 22 de octubre de 2015 y en el contrato de línea de financiación firmado el 22 de octubre de 2015 mencionados anteriormente. La sociedad Lिवleotama es la que aporta las garantías reales a dichos contratos.

9.2 Clasificación por vencimientos

La Sociedad no tiene registrados Deudas a largo plazo con entidades de crédito, aunque sí Otros pasivos financieros que corresponden a préstamos en otras deudas con partes vinculadas por importe de 724.036 euros (718.375 euros en el ejercicio 2017) contabiliza sus pasivos financieros en el corto plazo (Ver Nota 18).

10. Información sobre los aplazamientos de pago efectuados a proveedores. Disposición adicional tercera “deber de información” de la ley 15/2010, de 5 de julio.

La disposición final segunda de la Ley 31/2014, de 3 de diciembre, por la que se modifica la Ley de Sociedades de Capital para la mejora del gobierno corporativo, modifica la disposición adicional tercera de la Ley 15/2010, de 5 de julio, de modificación de la Ley 3/2004, de 29 de diciembre, por la que se establecen medidas de lucha contra la morosidad en las operaciones comerciales, se informa de que a 31 de diciembre de 2018, excepto por los saldos derivados del concurso de acreedores, no hay saldos pendientes de pago a proveedores que exceden del plazo legal de pago.

11. Inversiones en Empresas del Grupo, Multigrupo y Asociadas

La composición del ejercicio 2018 y 2017 en las cuentas incluidas en el epígrafe “**Inversiones en Empresas del Grupo**” del balance adjunto, es la siguiente:

Concepto	31.12.2018	31.12.2017
Instrumentos de patrimonio a largo plazo		
Participación empresas de grupo	22.478.036	22.478.036
Deterioro de valor de participaciones	(11.050.938)	(11.050.938)
TOTAL A LARGO PLAZO	11.427.098	11.427.098
Otros activos financieros a corto plazo		
Cuenta corriente con empresas del grupo	--	802.564
TOTAL A CORTO PLAZO	--	802.564

Instrumentos de Patrimonio

La información más significativa relacionada con las empresas del grupo, multigrupo y asociadas al cierre del ejercicio 2018 y 2017 es la siguiente:

Denominación		Domicilio	Actividad	Participación Directa	Coste
Participaciones en empresas del grupo -					
Euroconsult, S.A.	(*)	San Sebastian de los Reyes (Madrid)	Control de calidad de proyectos de edificación y obra civil, supervisión, control y vigilancia de ejecución de obras de edificación y obra civil	99,95%	--
Aycop- Análisis y control de Proyectos, S.A.	(**)	San Sebastian de los Reyes (Madrid)	Supervisión y control de calidad de proyectos de edificación como Organismo de Control Técnico (O.C.T.), supervisión de proyectos de obra civil, supervisión, control y vigilancia en la ejecución de obra de edificación y obra civil.	98,19%	--
Euroconsult Norte, S.A.	(*)	Galdakao (Bilbao)	Control de calidad de proyectos de edificación y obra civil	75,47%	--
Euroconsult Nuevas Tecnologías, S.A.	(*)	San Sebastian de los Reyes (Madrid)	Control de calidad y auscultación de cualquier obra de edificación, obra civil y señalización vertical u horizontal de infraestructuras, proyectos de refuerzos de cualquier obra de edificación y obras civiles, desarrollo de nuevas tecnologías de I+D+i, re	99,89%	--
INEMA - Instituto de Auscultación Estructural y medio ambiente, S.L.	(**)	Cerdanyola del Valles (Barcelona)	Estudio y análisis del impacto ambiental relacionado con obras de ingeniería civil. Prospección y reconocimiento del terreno mediante sondas e instrumentos y la realización de ensayos de laboratorio en suelos, rocas y materiales de construcción. Estudio,	99,99%	--
INHA - Instituto de Hidrodinámica Aplicada, S.A.	(**)	Cerdanyola del Valles (Barcelona)	Modelización y simulación física y numérica, servicios de consultoría y asesoría, diseño, optimización, instrumentación y control para ingeniería marítima, hidráulica y costera y en general ingeniería de fluidos, medioambiental, aeroespacial y naval.	95,85%	--
Proes Consultores, S.A.	(*)	Madrid (Madrid)	Realización de proyectos y prestación de servicios de ingeniería de carreteras, ferrocarriles, puertos y edificación, así como servicios de consultoría en materia de seguridad y proyectos de investigación y desarrollo.	100,00%	--
(*)	Información contable auditada por PKF ATTEST				
(**)	Información contable no auditada				

Euros											
Información Contable (*)											
2018- Denominación	Capital	Reservas	Otras partidas de patrimonio neto	Resultado			Patrimonio neto total	Valor en libros			
				Explotación	Acitivades Continuadas	Total		Coste	Deterioro del ejercicio	Deterioro acumulado	
Participaciones en empresas del grupo -											
Euroconsult, S.A.	(*)	10.880.160	1.601.898	(15.110.844)	(3.586.327)	(4.017.733)	(4.017.733)	(6.646.519)	8.644.257	--	(8.644.257)
Aycop- Análisis y control de Proyectos, S.A.	(**)	300.000	103.905	(174.363)	(1.769)	(1.769)	(1.769)	227.773	302.100	--	(83.675)
Euroconsult Norte, S.A.	(*)	3.380.000	(51.407)	(1.928.488)	(255.091)	(271.719)	(271.719)	1.128.386	400	--	(400)
Euroconsult Nuevas Tecnologías, S.A.	(*)	1.000.000	2.402.302	(2.823.975)	(305.754)	(344.880)	(344.880)	233.447	1.133.020	--	--
INEMA - Instituto de Auscultación Estructural y medio ambiente	(**)	1.794.000	(345.047)	(1.020.056)	43.750	36.788	36.788	465.685	1.793.985	--	(1.472.230)
INHA - Instituto de Hidrodinámica Aplicada, S.A.	(**)	1.998.894	123.307	(1.253.933)	(300.417)	(303.592)	(303.592)	564.676	1.704.274	--	(850.376)
Proes Consultores, S.A.	(*)	1.720.000	1.076.651	205.688	505.228	(841.122)	(841.122)	2.161.217	8.900.000	--	--
TOTAL									22.478.036		(11.050.938)

(*) Información contable auditada por PKF ATTEST

(**) Información contable no auditada

		Euros						
		Información Contable (*)						
2017- Sociedad		Capital Social	Prima de Emisión	Reservas	Remanente y resultados de ejercicios anteriores	Resultado del ejercicio	Otras partidas del Patrimonio Neto	Total
Empresas del grupo:								
Euroconsult, S.A.	(*)	(10.880.160)	-	(1.841.082)	4.920.843	9.563.636	(15.746)	1.747.491
Aycop- Análisis y control de Proyectos, S.A.	(**)	(300.000)	-	(103.905)	173.282	1.081	-	(229.541)
Euroconsult Norte, S.A.	(*)	(3.380.000)	-	51.407	1.602.503	308.738	-	(1.417.352)
Euroconsult Nuevas Tecnologías, S.A.	(*)	(1.000.000)	-	(2.402.303)	-	320.697	(125.393)	(3.206.998)
INEMA - Instituto de Auscultación Estructural y medio ambiente	(**)	(1.794.000)	-	345.047	488.284	638.911	0	(321.758)
INHA - Instituto de Hidrodinámica Aplicada, S.A.	(**)	(1.998.894)	(2.080)	(123.307)	1.098.843	163.039	(23.675)	(886.074)
Proes Consultores, S.A.	(*)	(1.720.000)	-	(1.066.306)	402.524	(1.330.578)	(246.499)	(3.960.858)
TOTAL		(21.073.054)	(2.080)	(5.140.449)	8.686.279	9.665.526	(411.313)	(8.275.090)

(*) Información contable auditada por PKF ATTEST

(**) Información contable no auditada

Con fecha 25 de febrero de 2015 la Sociedad suscribió un contrato privado de canje de acciones con la sociedad Proes Consultores, S.A. por el cual los accionistas de esta última transmiten a la Sociedad la totalidad de las acciones en dos tramos y por un precio total fijado de 8.900.000 euros.

Con fecha 1 de julio de 2015 se hizo efectivo el canje del primer tramo, según el cual la Sociedad ha adquirido el 51% de las acciones de Proes Consultores, S.A. mediante la entrega de 2.302.632 acciones valoradas en 1,52 euros cada una (valorándose por lo tanto el canje en un importe de 3.500.000,00 euros). Para dicho canje la Sociedad efectuó una ampliación de capital no dineraria, tal y como se detalla en la Nota 13.

El canje del segundo tramo se realiza en noviembre de 2017, en el que la Sociedad adquirió el 49% restante de Proes Consultores, S.A. mediante la entrega de acciones por un importe de 5.400.000 euros.

Con fecha 20 de abril de 2017, la Sociedad vendió a Euroconsult, S.A. el total de acciones que poseía de la sociedad del grupo Vigiconsult, el resultado de la operación ascendió a unas pérdidas de 205.722 euros.

La Sociedad, en el ejercicio 2017, deterioró sus participaciones en 8.991.439,68 euros, siendo en el ejercicio 2016 de 969.169,69 euros.

Ninguna de las sociedades participadas cotiza en Bolsa.

A cierre del ejercicio 2018 las siguientes Sociedades participadas han presentado concurso de acreedores, (ver Nota 2) Euroconsult, S.A., Euroconsult Norte, S.A., INEMA S.L e INHA – Instituto de Hidrodinámica Aplicada, S.A.

12. Información sobre la naturaleza y nivel de riesgo de los instrumentos financieros

Las actividades de la Sociedad están expuestas a diferentes tipos de riesgos financieros, destacando fundamentalmente los riesgos de crédito, de liquidez y los riesgos de mercado (tipo de cambio, tipo de interés, y otros riesgos de precio).

a) Riesgo de crédito:

Con respecto al riesgo de crédito derivado de otros activos financieros, tales como el efectivo y equivalentes de efectivo, la exposición de la Sociedad este riesgo de crédito se deriva de un posible impago de la contraparte, con un riesgo máximo igual al valor en libros de estos instrumentos.

La actual situación por la que atraviesa la Sociedad, inmersa en un proceso concursal y con muy limitada accesibilidad al crédito, podría impedir el desarrollo de proyectos y, en consecuencia, incurrir en incumplimientos con clientes.

El riesgo de crédito de la Sociedad es atribuible principalmente a sus deudas comerciales. Los importes se reflejan en el balance neto de provisiones para insolvencias, estimadas por la Dirección de la Sociedad en función de la experiencia de ejercicios anteriores y de su valoración del entorno económico actual. Destacar que el riesgo de crédito de la Sociedad está fundamentalmente concentrado en torno a los clientes de empresas del Grupo.

b) Riesgo de liquidez:

Al 31 de diciembre de 2018, la sociedad mantenía una deuda financiera con entidades de crédito por importe de 2,2 millones de euros, sujeta a las condiciones de pago que se establezcan en el convenio de acreedores pendiente de aprobación. En estas circunstancias, el riesgo de liquidez es el más importante al que se enfrenta la Sociedad una vez se levante la situación concursal.

c) Riesgo de tipo de cambio:

La Sociedad no está expuesta a un riesgo significativo de tipo de cambio, por lo que no realiza operaciones con instrumentos financieros de cobertura.

d) Riesgo de tipo de interés:

Las variaciones de los tipos de interés modifican el valor razonable de aquellos activos y pasivos que devengan un tipo de interés fijo así como los flujos futuros de los activos y pasivos referenciados a un tipo de interés variable.

El objetivo de la gestión del riesgo de tipos de interés es alcanzar un equilibrio en la estructura de la deuda que permita minimizar el coste de la deuda en el horizonte plurianual con una volatilidad reducida en la Cuenta de Pérdidas y Ganancias.

13. Fondos Propios

Capital Social

Al 31 de diciembre de 2018, el capital social asciende a 6.203.057 euros y está representado por 31.015.285,00 acciones al portador de 0,20 euros nominales cada una, totalmente suscritas y desembolsadas.

Con fecha 30 de noviembre de 2017 se elevó a escritura pública varias ampliaciones de capital social:

- Ampliación del capital social mediante la emisión de 877.705 nuevas acciones de valor 0,20 euros nominales cada una y una prima de emisión de 1,5496 euros por acción. el desembolso de estas nuevas acciones se realiza mediante la compensación créditos que los socios tienen contra la Sociedad.

- Ampliación del capital social mediante la emisión de 2.903.850 nuevas acciones de valor 0,20 euros nominales cada una y una prima de emisión de 1,6596 euros por acción recibiendo en contraprestación como aportación no dineraria 2.107 acciones de la sociedad PROES CONSULTORES, S.A. que corresponden al segundo tramo (49%) según lo establecido en el contrato privado que fue elevado a escritura pública el 25 de febrero de 2015.

Con fecha 12 de julio de 2017, se eleva a público una ampliación de capital por importe de 241.546

euros mediante la emisión de 1.207.731 acciones nuevas por un valor de 0,20 euros nominales cada una y una prima de emisión de 1,7444 euros por acción, el desembolso de estas nuevas acciones se realiza mediante la compensación créditos que los socios tienen contra la Sociedad.

Con fecha 22 de agosto de 2016, la Sociedad realizó una ampliación de capital mediante la emisión de 2.345.590 acciones al portador de 0,20 euros nominales cada una y una prima de emisión de 1,62 euros por acción.

Con fecha 21 de enero de 2015, la Sociedad realizó una ampliación de capital mediante la emisión de 2.137.777 acciones al portador de 0,20 euros nominales cada una y una prima de emisión de 1,32 euros por acción.

Con fecha 10 de julio de 2015, la Sociedad realizó una ampliación de capital no dineraria mediante la emisión y canje a los accionistas de la sociedad Proes Consultores, S.A. de 2.302.632 acciones al portador de 0,20 euros nominales cada una y una prima de emisión de 1,32 euros por acción, que correspondía al primer tramo (51%) según lo establecido en el contrato privado que fue elevado a escritura pública el 25 de febrero de 2015.

Las personas físicas o sociedades con participación directa o indirecta igual o superior al 10% del capital social son las siguientes:

Accionista	2018		2017	
	Nº Acciones	% Participación	Nº Acciones	% Participación
D ^a Josefina Vega Calleja	13.604.783	43,86%	13.550.578	43,69%
Trea Asset Management	7.015.412	25,76%	--	--
	13.550.578	43,69%	13.550.578	43,69%

El 100% de las acciones de la Sociedad están admitidas a cotización oficial en el MAB (Mercado Alternativo Bursátil).

Prima de emisión

Esta reserva se originó como consecuencia de las ampliaciones de capital de los ejercicios 2017, 2016 y ejercicios anteriores. La legislación mercantil permite expresamente la utilización del saldo de la prima de emisión por ampliar el capital y no establece restricción específica alguna en cuanto a la disponibilidad de dicho saldo.

Reservas

El detalle de las Reservas es el siguiente:

	2018	2017
Reserva legal	450.000	450.000
Reservas voluntarias	526.150	523.767
Total	976.150	973.767

a) Reserva legal

De acuerdo con el artículo 274 del texto refundido de la Ley de Sociedades de Capital, las sociedades destinarán a la reserva legal una cifra igual al 10% del beneficio del ejercicio hasta que dicha reserva alcance, al menos, el 20% del capital social.

Esta reserva podrá utilizarse para aumentar el capital en la parte de su saldo que exceda del 10% del capital ya aumentado. Salvo para la finalidad mencionada anteriormente y mientras no supere el 20% del capital social, esta reserva sólo podrá destinarse a la compensación de pérdidas y siempre que no existan otras reservas disponibles suficientes para este fin.

b) Reservas voluntarias

Las reservas voluntarias son de libre disposición.

Acciones y participaciones en patrimonio propias

El movimiento habido en la cartera de acciones propias de la Sociedad ha sido el siguiente:

	31.12.2017	Adquisiciones	Enajenaciones	31.12.2018
Acciones Propias	367.486	68.858	--	436.344
	367.486	68.858	--	436.344

	31.12.2016	Adquisiciones	Enajenaciones	31.12.2017
Acciones Propias	319.084	48.401	--	367.486
	319.084	48.401	--	367.486

La sociedad posee en autocartera 436.344 euros (272.715 acciones valoradas en 1,6 euros). A cierre de 2017 suponían 434.769 euros (272.715 acciones valoradas en 1,5942 euros).

El resultado por enajenación de acciones propias se registra en el epígrafe “*Patrimonio neto – Reservas – Otras Reservas*” del balance adjunto.

El objeto de esta autocartera es dar liquidez a los títulos de la empresa cotizados en el Mercado Alternativo Bursátil (MAB). Con fecha 28 de septiembre de 2018 se acuerda, conforme al Reglamento de Ejecución 2017/1005 de la Comisión la suspensión de la contratación de las acciones de la Sociedad en el MAB.

14. Situación Fiscal

El detalle de los saldos mantenidos con las Administraciones Públicas al 31 de diciembre de 2018 y 2017 es el siguiente, en euros:

Descripción	31.12.2018		31.12.2017	
	Deudor	Acreedor	Deudor	Acreedor
No corriente:				
Activos por impuesto diferido	921.318	--	1.350.363	--
Pasivos por impuesto diferido	--	238	--	(1.225.009)
Total No corriente	921.318	238	1.350.363	(1.225.009)
Corriente:				
Hacienda Pública, acreedor por I.V.A.		(75.200)	--	(29.897)
Devolución de impuestos	31.211	--	30.363	--
Retenciones practicadas por el I.R.P.F.	--	(250.187)	--	(149.724)
Organismos de la Seguridad Social, acreedores	--	(157.083)	--	(59.900)
Total Corriente	31.211	(482.457)	30.363	(239.521)

El detalle de los activos por impuesto diferidos es el siguiente:

Activos por impuestos diferidos	2018	2017
Activos por diferencias temporarias deducibles	25.815	253.770
Derechos por deducciones y bonificaciones pendientes de aplicar	(1.122)	14.962
Crédito por pérdidas a compensar del ejercicio	896.625	1.081.631
Total	921.318	1.350.363

Situación Fiscal

Según las disposiciones legales vigentes, las liquidaciones de impuestos no pueden considerarse definitivas hasta que no han sido inspeccionadas por las autoridades fiscales o ha transcurrido el plazo de prescripción de cuatro años. En consecuencia, con motivo de eventuales inspecciones, podrían surgir pasivos adicionales a los registrados por la Sociedad. No obstante, los administradores de la misma consideran que dichos pasivos, en caso de producirse, no serían significativos sobre las cuentas anuales tomadas en su conjunto.

Impuesto sobre beneficios

Debido a que, a 31 de diciembre de 2018, tal y como se ha explicado en la Nota 2, la Sociedad, así como otras sociedades dependientes han presentado la solicitud de concurso voluntario de acreedores, y la no presentación del impuesto de sociedades del ejercicio 2017 en plazo, imposibilita formar parte del Grupo de consolidación fiscal. Dicha exclusión determina la extinción del Grupo con los efectos establecidos en el art. 81 de la LIS, por lo cual estas sociedades tributan en el ejercicio 2017 Y siguientes en régimen general del Impuesto sobre Sociedades.

La conciliación entre el importe neto de los ingresos y gastos de los ejercicios 2018 y 2017 con la base imponible del Impuesto sobre Sociedades de dichos ejercicios se muestran a continuación:

Pérdidas y Ganancias	2018	2017
Saldo de ingresos y gastos reconocidos	78.456	(10.690.342)
Impuesto sobre Sociedades	(796.201)	(178.692)
Aumentos / (Disminución) por diferencias permanentes	--	9.796.886
Aumentos/(Disminuciones) por diferencias temporarias	4.761	84
Base imponible (Resultado fiscal)	(712.984)	(1.072.064)

De acuerdo con la modificación en el régimen fiscal de las pérdidas por deterioro de los valores representativos de la participación en el capital o en los fondos propios de entidades, aprobadas por el Real Decreto-ley 3/2016, de 2 de diciembre, en el cálculo del impuesto sobre beneficios del ejercicio 2016 se ha considerado en el ejercicio 2017, como aumento de las diferencias permanentes la quinta parte (es decir, 311.465,72 euros) de total de deterioro que había sido reconocido por la Sociedad en el valor de sus participadas (1.557.328,61 euros). Dado que la Sociedad no espera transmitir su inversión antes de que transcurra el plazo de reversión automática de las pérdidas por deterioro, la base imponible se deberá incrementar por tanto en cada uno de los cuatro ejercicios siguientes en la misma cuantía aplicada en el ejercicio 2016 (311.465,72 euros).

Las diferencias permanentes del ejercicio 2018 y 2017 corresponden a deterioros de participadas y otros gastos no deducibles.

Las diferencias temporarias del ejercicio 2018 y 2017 tienen su origen por amortización acelerada.

Los componentes principales del gasto por Impuesto sobre Sociedades son los siguientes:

	2018	2017
Impuesto corriente	(796.201)	(178.692)
Ajustes positivos en el impuesto de sociedades	--	--
Ajustes negativos en el impuesto de sociedades	--	--
Total	(796.201)	(178.692)

El movimiento de los impuestos generados y cancelados se detalla a continuación, en euros:

	31/12/2017	Generados	Aplicados	31/12/2018
Impuestos diferidos activos:				
Diferencias temporarias	268.731	--	(244.038)	24.693
Créditos por pérdidas a compensar	1.081.632	--	(185.007)	896.625
Total	1.350.363	--	(429.045)	921.318
Impuestos diferidos pasivos:				
Diferencias temporarias	(1.225.009)	--	(1.225.247)	238
Total	(1.225.009)	--	(1.225.247)	(1.224.771)

El movimiento de los impuestos generados y cancelados relativos al ejercicio anterior se detalla a continuación, en euros:

	31/12/2016	Generados	Aplicados	31/12/2017
Impuestos diferidos activos:				
Diferencias temporarias	268.731	--	--	268.731
Créditos por pérdidas a compensar	902.940	178.692	--	1.081.632
Total	1.171.671	178.692	--	1.350.363
Impuestos diferidos pasivos:				
Diferencias temporarias	(1.225.009)	--	--	(1.225.009)
Total	(1.225.009)	--	--	(1.225.009)

Créditos por bases imponibles negativas pendientes de compensar

Los créditos por bases imponibles han sido registrados, ya que cumplen con los requisitos establecidos por la normativa vigente para su registro, y al no existir dudas acerca de la capacidad de la Sociedad de generar ganancias fiscales futuras que permitan su recuperación.

El detalle de las bases imponibles negativas pendientes de compensar en futuros ejercicios correspondientes a dicho crédito fiscal es el siguiente:

Año de Origen	Euros
2014	1.204.448
2015	280.475
2016	610.354
2017	1.351.894
2018	712.983
TOTAL	4.160.425

15. Ingresos y Gastos

Importe de la cifra de negocios-

La distribución del importe neto de la cifra de negocios correspondiente a los ejercicios 2018 y 2017, distribuida por categorías y por mercados geográficos es la siguiente:

CATEGORÍA	2018	2017
Prestaciones de servicios	959.672	1.784.703
TOTAL	959.672	1.784.703

MERCADO GEOGRÁFICO	2018	2017
Nacional	959.672	1.784.703
Unión Europea	--	--
Fuera de la Unión Europea	--	--
TOTAL	959.672	1.784.703

Aprovisionamientos –

La composición de este epígrafe de la Cuenta de Pérdidas y Ganancias adjunta es la siguiente, en euros:

CATEGORÍA	2018	2017
Consumo de materias primas y otras materias consumibles:	--	--
Nacionales	(706)	(10.084)
Trabajos realizados por otras empresas	249.791	(625.751)
TOTAL	249.085	(635.835)

Sueldos y salarios –

La composición de este epígrafe de la Cuenta de Pérdidas y Ganancias adjunta es la siguiente:

CATEGORÍA	2018	2017
Sueldos y salarios	735.527	1.363.729
TOTAL	735.527	1.363.729

Cargas Sociales

La composición de este epígrafe de la Cuenta de Pérdidas y Ganancias adjunta es la siguiente:

CATEGORÍA	2018	2017
Seguridad Social a cargo de la empresa	151.337	219.367
TOTAL	151.337	219.367

Gastos no recurrentes de acuerdo al contrato de refinanciación –

De acuerdo con el contrato de refinanciación descrito en la Nota 9, se consideran, únicamente a efectos del cálculo de ratios financieros, como gastos no operativos y/o extraordinarios las indemnizaciones de personal, los gastos asociados a la adquisición de compañías y los gastos asociados al traslado de maquinaria internacional.

Los gastos no operativos y/o extraordinarios de acuerdo al contrato de refinanciación, en los ejercicios 2018 y 2017 han sido los siguientes:

CATEGORÍA	2018	2017
Indemnizaciones de personal	94.893	156.263
Gastos asociados a la reestructuración	110.000	82.657
TOTAL	204.893	238.920

Dichos gastos se encuentran registrados según su naturaleza en las partidas de Gastos de Personal y Otros gastos de explotación de la Cuenta de Pérdidas y Ganancias.

16. Información sobre medio ambiente

La Sociedad no tiene activos de importancia ni ha incurrido en gastos relevantes destinados a la minimización del impacto medioambiental y a la protección y mejora del medio ambiente. Asimismo, no existen provisiones para riesgos y gastos ni contingencias relacionadas con la protección y mejora del medio ambiente.

17. Hechos posteriores al cierre

1. Sentencia Concurso Acreedores:

La sociedad presento solicitud de Concurso en continuidad el 27 de septiembre de 2018. El concurso fue declarado por el Juzgado de lo Mercantil nº 7 de Madrid, autos nº 1281/2018 de fecha 25 de octubre de 2018. En este sentido, la declaración de concurso no ha interrumpido la continuidad de la actividad empresarial que venía realizando, tanto la Sociedad como el resto de sociedades del Grupo, que se acogieron al concurso voluntario de acreedores.

El convenio adquirió firmeza el 12 de febrero de 2020 inscribiéndose en el registro el 28 de febrero de 2020. El 29 de noviembre de 2019 se recibió la sentencia de aprobación del convenio presentado en el que se acuerda una quita del 70% sobre los créditos Ordinarios y de un 99% sobre los créditos Subordinados.

2. COVID-19

Desde los primeros meses de 2020 se ha producido la expansión del COVID-19, un virus, que está obligando a las autoridades a adoptar, entre otras medidas, el cierre temporal de establecimientos y que se reduzca la movilidad de las personas. En vista de la incertidumbre actual de los impactos económicos, la dirección de la Sociedad está evaluando los posibles efectos y se están tomando todas las medidas oportunas para minimizar todos los impactos negativos que pudieran derivarse de esta situación durante el ejercicio 2020

18. Saldos y Operaciones con Partes Vinculadas

Los saldos al 31 de diciembre de 2018 y 2017 con sociedades del grupo son los siguientes:

Saldos deudores	2018	2017
Cientes empresas del grupo a corto plazo (Nota 8)		
ECG Ingeniería y Consultoría Mexicana SA de CV.	68	68
Euroconsult Catalunya, S.A.	77.000	137.940
Euroconsult Middle East, S.L.	68.820	68.820
Euroconsult Norte, S.A.	315.749	293.231
Euroconsult Nuevas Tecnologías SA	1.487.381	1.109.256
Euroconsult Polska, , SP.	9.812	9.812
Euroconsult, S.A.	6.533.143	6.296.703
Euroconsult U.S.	31.051	31.051
Inema, S.L.	156.576	128.141
Proes Consultores, S.A.	708	708
	8.680.308	8.075.730
Cientes otras partes vinculadas		
Livleotama, S.L.	--	33.649
Otros activos financieros (Nota 8)		
Euroconsult, S.A.	--	181.160
Vigiconsult, S.A.	--	20.788
Euronconsult Catalunya, S.A.	--	31.464

MCEA, S.L.	--	--
Euroconsult Nuevas Tecnologías, S.A.	--	540.660
Itum	--	3.345
	--	
Inema, S.L.	--	25.020
Euronconsult Norte, S.A.	--	127
	--	802.564
TOTAL	8.680.308	8.911.689

Saldos acreedores	2018	2017
Otros pasivos financieros a largo plazo vinculadas (Ver nota 9)		
Administradores y alta dirección	--	(718.375)
Otros pasivos financieros a corto plazo grupo		
Aycop, S.A.	--	(9.714)
UTE Euroconsult Arkitools	--	--
Euroconsult Norte, S.A.	--	(37.050)
Inha, S.L.	--	(768.578)
Proes Consultores, S.A.	--	(950.000)
Gespoint	--	--
	--	(1.765.343)
Otros pasivos financieros a corto plazo vinculadas		
Administradores y alta dirección	(121.373)	--
Livleotama, S.L.	(213.294)	(153.470)
Euroconsult, S.A.	42.916	
Vigiconsult, S.A.	--	
Euronconsult Catalunya, S.A.	--	
MCEA, S.L.	34.592	
Euroconsult Nuevas Tecnologías, S.A.	302.925	
Itum	6.554	
Inema, S.L.	25.020	
AYCOP	(9.714)	
Euronconsult Norte, S.A.	4.873	
Instituto Hidrodinamica Aplicada	(768.578)	
Gespoint Asesores	(595)	
Acreedores comerciales empresas del grupo		
Proes consultores, S.A.	(950.000)	(287.900)
Vigiconsult, S.A.	--	(15.425)
	(1.646.694)	(303.326)
Proveedores, otras partes vinculadas		
Livletoma, S.L.	186.785	(380.202)
TOTAL	(1.833.479)	(2.602.341)

El detalle de las transacciones realizadas durante los ejercicios 2018 y 2017 por la Sociedad con partes vinculadas, es como sigue:

Ejercicio 2018:

Sociedad	Aprovisionamiento	Servicios exteriores	Prestaciones de Servicios
Euroconsult Norte, S.A.	--	--	60.000
Euroconsult Nuevas Tecnologías, SA	--	--	325.500
Euroconsult, S.A.	--	--	483.325
Proes Consultores, S.A.	(250.091)	--	--
Inema SL	--	--	23.500
ECG Ingeniería y Consultoría Mexicana, S.A. de C.V.	--	--	77.000
Livleotama, S.L.	--	329.835	--
TOTAL	(250.091)	329.835	969.325

Ejercicio 2017:

Sociedad	Aprovisionamiento	Servicios exteriores	Prestaciones de Servicios
Euroconsult Norte, S.A.	--	--	178.714
Euroconsult Nuevas Tecnologías, S.A.	--	--	385.857
Euronconsult, S.A.	444.676	215	1.016.666
Proes Consultores, S.A	181.075	(1.388)	--
Livleotama, S.L.	--	44.761	--
Euroconsult Catalunya, S.A	--	--	49.000
Inema, S.L	--	--	116.809
Euroconsult Polska, SP	--	9.812	--
TOTAL	625.751	53.400	1.747.046

Retribuciones y otras prestaciones a los Administradores y Alta Dirección –

Los importes recibidos por los Administradores durante los ejercicios 2018 y 2017, se detallan a continuación, en euros:

Durante el ejercicio 2018 el órgano de Administración de la sociedad no ha percibido retribuciones en concepto de sueldos y salarios. La remuneración del personal de alta dirección ha ascendido a 349.789 euros (459.683 euros en el ejercicio anterior).

Al cierre del ejercicio 2018 y 2017, la Sociedad mantiene un saldo pendiente de pago registrado en el epígrafe “Deudas a largo plazo-Otros pasivos financieros” del balance adjunto con D^a Josefina Vega Calleja, se corresponde con un préstamo por importe de 300.000 euros. El préstamo se generó como consecuencia de la cesión de 217.391 acciones de la Sociedad por parte de D^a Josefina Vega Calleja para su emisión en el MAB por parte del proveedor de liquidez MG Valores Agencia de Valores, S.A. y devenga un tipo de interés anual del 1%.Adicionalmente, al cierre del ejercicio 2018 esta accionista tiene otros importes pendientes de pago por la Sociedad que se encuentran registrados en “Deudas a largo plazo-Otros pasivos financieros” del balance adjunto por importe de 128.517 euros.

Durante el ejercicio 2016 la Sociedad formalizó un préstamo participativo con accionistas de la Sociedad por importe de 1.680.000 euros con vencimiento en el ejercicio 2021 y devengaba un tipo de interés anual del 2,5%. Como consecuencia de las ampliaciones de capital por compensación de

créditos realizadas durante el ejercicio 2017 se capitalizaron parte de estos préstamos participativos por un valor de 1.251.076 euros ascendiendo al cierre del ejercicio 2017 a un total de 540 euros.

Al 31 de diciembre de 2018, no existen compromisos por complementos a pensiones, avales o garantías concedidas a favor del Órgano de Administración.

Otra información referente a los Administradores -

El órgano de administración tiene habilitado un procedimiento de control y evaluación para que los miembros del Consejo de Administración faciliten al propio Consejo cuanta información corresponda de conformidad con lo dispuesto en el Capítulo II, Título IV de la Ley de Sociedades de Capital.

- Dicho procedimiento se encuentra actualmente en vigor.
- Los miembros del Consejo de Administración mantienen, dentro de sus registros, constancia de la solicitud de información y contestación obtenida en relación con las obligaciones derivadas de los artículos 229, 230 y 231 de la Ley de Sociedades de Capital.
- De la información remitida por los Sres. Consejeros en cumplimiento de lo previsto en los citados artículos 229, 230 y 231 de la Ley de Sociedades de Capital, se desprende que ninguno de ellos, ni personas vinculadas con los mismo, se hallan en ninguna situación de conflicto, directo o indirecto, con el interés de la Sociedad”.

Asimismo, y de acuerdo con la Ley de Sociedades de Capital, mencionada anteriormente, se informa que los miembros del Órgano de Administración y las personas vinculadas a ellos no han realizado ninguna actividad, por cuenta propia o ajena, con la Sociedad que pueda considerarse ajena al tráfico ordinario que no se haya realizado en condiciones normales de mercado.

19. Otra información

El número medio de personas empleadas durante los ejercicios 2018 y 2017, distribuido por categorías es el siguiente:

Plantilla media –

La distribución del personal de la Sociedad al término de cada ejercicio, por categorías y sexos, es la siguiente:

Ejercicio 2018:

Categoría	Hombres	Mujeres	Total
Altos directivos	1	-	1
Técnicos y profesionales científicos e intelectuales	4	1	5
Empleados de tipo administrativo	-	3	3
Resto de personal cualificado	-	-	-
Trabajadores no cualificados	1	-	1
Total	6	4	10

Ejercicio 2017:

Categoría	Hombres	Mujeres	Total
Altos directivos	-	1	1
Técnicos y profesionales científicos e intelectuales	11	4	15
Empleados de tipo administrativo	4	-	4
Resto de personal cualificado	1	-	1
Trabajadores no cualificados	-	-	-
Total	16	5	21

En el curso del ejercicio 2018 y 2017 no se han empleado personas con discapacidad mayor o igual al treinta y tres por ciento.

La prima del seguro de responsabilidad civil de los administradores satisfecha por la Sociedad en el ejercicio asciende a 10.492 euros en ambos ejercicios.

Los honorarios profesionales correspondientes a la auditoría de cuentas anuales individuales y consolidadas de la Sociedad de los ejercicios 2018 y 2017 han ascendido a 27.000 euros y 32.300 euros, (facturados por otro auditor), respectivamente.

Por otra parte, durante los ejercicios 2018 y 2017 la empresa auditora ha facturado al resto de sociedades del Grupo 62.300 euros y 49.500 euros (facturados por otro auditor), respectivamente por otros servicios prestados.

EUROCONSULT ENGINEERING CONSULTING GROUP, S.A

INFORME DE GESTIÓN CORRESPONDIENTE AL EJERCICIO 2018

1. EVOLUCIÓN DE LA SOCIEDAD

La sociedad Euroconsult Engineering Consulting Group, S.A es una empresa tenedora de acciones de otras empresas del Grupo ECG y prestadora de servicios administrativos y de gestión a las empresas de su grupo y terceros.

En el año 2018 las ventas de la empresa Euroconsult Engineering Consulting Group, S.A. se han reducido en línea con la disminución de actividad experimentada por las empresas a las que presta servicio. La sociedad ha facturado 0,96 Millones de € en 2018, contra los 1,7 Millones de € del ejercicio anterior. La repercusión de los costes derivados de los ajustes, junto con la disminución de la actividad, ha llevado a un resultado de operación negativo.

Desde mediados del ejercicio 2017 la compañía ha estado realizando medidas de ajustes en costes de personal (despidos y bajas no reemplazadas) y reducción de costes operativos en España y en el negocio Internacional, (disminución de gastos de estructura, servicios profesionales y simplificación organizativa). Adicionalmente se ha confeccionado un nuevo organigrama más directo y efectivo, cuyos resultados se han visto reflejados en el año 2018.

Fruto de la situación del mercado y de sus clientes la entidad, el 6 de marzo de 2018 presentó comunicación prevista en el art 5 bis, manifestando situación de insolvencia y finalmente el 27 de septiembre de 2018 presentó declaración de concurso voluntario de acreedores al encontrarse vencidas e impagadas las obligaciones contraídas por la sociedad con terceros.

En relación al periodo medio de pago a proveedores debemos indicar que estamos por encima del plazo (actualmente en 117 días) que exige la ley RICAC de 29/01/16 que desarrolla la obligación introducida por la Ley 31/2014 (D.F. 2ª). Este hecho se debe mayoritariamente a los atrasos en los cobros que estamos sufriendo por parte de nuestros clientes, motivados principalmente por los problemas con los cobros que la situación preconcursal y concursal ha supuesto para la sociedad.

2. ACCIONES PROPIAS

En cuanto a las operaciones con acciones propias, Euroconsult Engineering Consulting Group, S.A posee como autocartera 272.715 títulos registrados en su contabilidad. La valoración de estas acciones en un informe independiente de un tercero refleja un precio de coste de 1,6 euros por acción a 31 de diciembre de 2018.

Los movimientos de ventas de acciones son realizados por el proveedor de liquidez (Mercados y Gestión de Valores A.V., S.A).

INFORMACIÓN SOBRE LOS PRINCIPALES RIESGOS E INCERTIDUMBRES A LOS QUE SE ENFRENTA LA ACTIVIDAD DEL EUROCONSULT ENGIENERING CONSULT GROUP, S.A Y GESTIÓN DEL RIESGO FINANCIERO

La empresa desarrolla sus actividades en diferentes sectores, países y entornos socioeconómicos y legales que suponen una exposición a diferentes niveles de riesgo inherentes a los negocios en los que actúa.

El principal riesgo al que se enfrenta la sociedad son las consecuencias que la declaración de concurso pueda suponer para la renovación de cartera y proyectos en marcha de sus empresas cliente. Sobre estos últimos no se esperan consecuencias significativas, pero en el primer punto, y ciñéndonos a la actividad en España, impide licitar y renovar cartera con entidades públicas, significando un riesgo para la cifra de negocio de los próximos ejercicios, mientras se mantenga la situación de insolvencia.

Adicionalmente a los riesgos consustanciales a los diferentes negocios en los que se desarrolla su actividad, el Grupo está expuesto a diversos riesgos de carácter financiero, ya sea por las variaciones de los tipos de interés o de los tipos de cambio, el riesgo de liquidez o riesgo de crédito.

Los riesgos derivados de las variaciones de los tipos de interés en los flujos de efectivo se mitigan asegurando los tipos mediante instrumentos de control.

Por último, el riesgo de crédito motivado por créditos comerciales fallidos se afronta a través del examen preventivo del “rating” de solvencia de los potenciales clientes del Grupo (Departamento de Calidad), tanto al comienzo de la relación de los mismos como durante la duración del contrato, evaluando la calidad crediticia de los importes pendientes de cobro y revisando los importes estimados recuperables de aquellos que se consideran como de dudoso cobro.

3. INNOVACIÓN TECNOLÓGICA

Durante el año 2018, la empresa no ha realizado inversiones en actividades de investigación y desarrollo.

4. HECHOS POSTERIORES

Desde el 2 de mayo de 2018 las acciones de la sociedad dominante Euroconsult Engineering Consulting Group, S.A, se encuentran suspendidas de cotización.


En el periodo destinado para alcanzar un convenio con sus acreedores, la compañía está trabajando en varias posibilidades de generación de recursos extraordinarios, con diferente grado de avance, que permitan hacer frente a estas obligaciones por indemnización, de manera que pueda presentar el oportuno convenio ante la autoridad competente.

EUROCONSULT ENGINEERING CONSULTING GROUP, S.A.

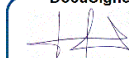
FORMULACIÓN CUENTAS ANUALES E INFORME DE GESTIÓN DEL EJERCICIO 2018

En cumplimiento con la normativa mercantil vigente, los Administradores de **Euroconsult Engineering Consulting Group, S.A.** formulan el Informe de Gestión y las Cuentas Anuales correspondientes al ejercicio anual terminado el 31 de diciembre de 2018 que se componen de las adjuntas hojas número 1 a 46:


Madrid, 23 de Junio de 2023
Los Administradores

DocuSigned by:

960FE7049883483...


D. Clemente Fernández González
Presidente

DocuSigned by:

EE6B164F2FDE4B9...


D. Leonardo B. Benatov Vega
Vocal

DocuSigned by:

F29E8B9FCEAE4D2...

D. José Joaquín Martínez Sies
Vocal

DocuSigned by:

8A4277E9531B410...

Dña. Livja B. Benatov Vega
Vocal

DocuSigned by:

9E933CEB2B06483...

D. Antonio de la Reina Montero
Vocal Secretario del Consejo